



**คำรับรองการปฏิบัติราชการ
ประจำปีงบประมาณ พ.ศ. 2553
กรมโยธาธิการและผังเมือง
กระทรวงมหาดไทย**

กลุ่มพัฒนาระบบบริหาร
กรมโยธาธิการและผังเมือง
กระทรวงมหาดไทย
วันที่ 5 มีนาคม 2553



คำรับรองการปฏิบัติราชการ
กรมโยธาธิการและผังเมือง
กระทรวงมหาดไทย
ประจำปีงบประมาณ พ.ศ. 2553

1. คำรับรองระหว่าง


นายขวัญชัย วงศ์นิติกร	รองปลัดกระทรวงมหาดไทย	ผู้รับคำรับรอง
	หัวหน้ากลุ่มภารกิจด้านสาธารณภัยและพัฒนาเมือง	
	และ	
นายอุดม พัวสกุล	อธิบดีกรมโยธาธิการและผังเมือง	ผู้ทำคำรับรอง

- คำรับรองนี้เป็นคำรับรองฝ่ายเดียว มิใช่สัญญาและใช้สำหรับระยะเวลา 1 ปี เริ่มตั้งแต่วันที่ 1 ตุลาคม 2552 ถึงวันที่ 30 กันยายน 2553
- รายละเอียดของคำรับรอง ได้แก่ แผนปฏิบัติราชการและแนวทางการพัฒนาการปฏิบัติราชการของกลุ่มภารกิจ และกรมโยธาธิการและผังเมือง กรอบการประเมินผล ประเด็นการประเมินผลการปฏิบัติราชการ นำหนัก ตัวชี้วัดผลการปฏิบัติราชการ เป้าหมาย เกณฑ์การให้คะแนนและรายละเอียดอื่น ๆ ตามที่ปรากฏอยู่ในเอกสารประกอบท้ายคำรับรองนี้
- ข้าพเจ้า นายขวัญชัย วงศ์นิติกร ในฐานะรองปลัดกระทรวงมหาดไทย หัวหน้ากลุ่มภารกิจด้านสาธารณภัยและพัฒนาเมือง ได้พิจารณาเห็นชอบกับแผนปฏิบัติราชการ และแนวทางการพัฒนาการปฏิบัติราชการของกรมโยธาธิการและผังเมือง ประเด็นการประเมินผลการปฏิบัติราชการ นำหนักตัวชี้วัดผลการปฏิบัติราชการ เป้าหมาย เกณฑ์การให้คะแนนและรายละเอียดอื่น ๆ ตามที่กำหนดในเอกสารประกอบท้ายคำรับรองนี้ และข้าพเจ้ายินดีจะให้คำแนะนำ กำกับ และตรวจสอบผลการปฏิบัติราชการของ นายอุดม พัวสกุล อธิบดีกรมโยธาธิการและผังเมือง ให้เป็นไปตามคำรับรองที่จัดทำขึ้นนี้

คำรับรองการปฏิบัติราชการ กรมโยธาธิการและผังเมือง

ประจำปีงบประมาณ พ.ศ. 2553

5. ข้าพเจ้า นายอุดม พัวสกุล อธิบดีกรมโยธาธิการและผังเมือง ได้ทำความเข้าใจคำรับรองตาม 3. แล้ว ขอให้คำรับรองกับรองปลัดกระทรวงมหาดไทย หัวหน้ากลุ่มภารกิจด้านสาธารณภัยและพัฒนาเมืองว่าจะมุ่งมั่นปฏิบัติราชการให้เกิดผลงานที่ดี ตามเป้าหมายของตัวชี้วัดแต่ละตัวในระดับสูงสุด เพื่อให้เกิดประโยชน์สุขแก่ประชาชนตามที่ให้คำรับรองไว้
6. ผู้รับคำรับรองและผู้ทำคำรับรองได้เข้าใจคำรับรองการปฏิบัติราชการและเห็นพ้องกันแล้ว จึงได้ลงลายมือชื่อไว้เป็นสำคัญ




(นายขวัญชัย วงศ์นิติกร)

รองปลัดกระทรวงมหาดไทย

หัวหน้ากลุ่มภารกิจด้านสาธารณภัยและพัฒนาเมือง

10 ก.พ. 2553



(นายอุดม พัวสกุล)

อธิบดีกรมโยธาธิการและผังเมือง

10 ก.พ. 2553



(นายมานิต วัฒนเสน)

ปลัดกระทรวงมหาดไทย

10 ก.พ. 2553



คำรับรองการปฏิบัติราชการ
กรมโยธาธิการและผังเมือง
กระทรวงมหาดไทย
ประจำปีงบประมาณ พ.ศ. 2553

1. คำรับรองระหว่าง

นายอุดม พัวสกุล	อธิบดีกรมโยธาธิการและผังเมือง	ผู้รับคำรับรอง
นายสุพล ศรีพันธุ์	รองอธิบดีกรมโยธาธิการและผังเมือง	ผู้รับคำรับรอง
นายเชตวัน อนันตสมบูรณ์	รองอธิบดีกรมโยธาธิการและผังเมือง	ผู้รับคำรับรอง
นายจุลภัทร แสงจันทร์	รองอธิบดีกรมโยธาธิการและผังเมือง	ผู้รับคำรับรอง
นายมณฑล สุดประเสริฐ	รองอธิบดีกรมโยธาธิการและผังเมือง	ผู้รับคำรับรอง
นางดวงขวัญ จารุคุล	สถาปนิกใหญ่	ผู้รับคำรับรอง
นายสุรัชย์ พรภัทรกุล	วิศวกรใหญ่	ผู้รับคำรับรอง

และ

หัวหน้าผู้ตรวจราชการกรม ผู้อำนวยการสำนัก เลขานุการกรม
ผู้อำนวยการกอง และหัวหน้าส่วนราชการเทียบเท่ากอง ผู้ทำคำรับรอง

- คำรับรองนี้เป็นคำรับรองฝ่ายเดียว มิใช่สัญญาและใช้สำหรับระยะเวลา 1 ปี เริ่มตั้งแต่วันที่ 1 ตุลาคม 2552 ถึงวันที่ 30 กันยายน 2553
- รายละเอียดของคำรับรอง ได้แก่ แผนปฏิบัติราชการและแนวทางการพัฒนาการปฏิบัติราชการของกลุ่มภารกิจด้านสาธารณภัยและพัฒนาเมืองและกรมโยธาธิการและผังเมือง กรอบการประเมินผล ประเด็นการประเมินผลการปฏิบัติราชการ นำหนัก ตัวชี้วัดผลการปฏิบัติราชการ เป้าหมาย เกณฑ์การให้คะแนน และรายละเอียดอื่น ๆ ตามที่ปรากฏอยู่ในเอกสารประกอบท้ายคำรับรองนี้

คำรับรองการปฏิบัติราชการ กรมโยธาธิการและผังเมือง
ประจำปีงบประมาณ พ.ศ. 2553

4. ข้าพเจ้า นายอุดม พัวสกุล อธิบดีกรมโยธาธิการและผังเมือง นายสุพล ศรีพันธุ์ รองอธิบดีกรมโยธาธิการและผังเมือง นายเชตวัน อนันตสมบูรณ์ รองอธิบดีกรมโยธาธิการและผังเมือง นายจุลภัทร แสงจันทร์ รองอธิบดีกรมโยธาธิการและผังเมือง นายมณฑล สุดประเสริฐ รองอธิบดีกรมโยธาธิการและผังเมือง นางดวงขวัญ จารุคุต สถาปนิกใหญ่ และนายสุรัชย์ พรภัทรกุล วิศวกรใหญ่ ได้พิจารณาเห็นชอบกับแผนปฏิบัติราชการ และแนวทางการพัฒนาการปฏิบัติราชการของกรมโยธาธิการและผังเมือง ประเด็นการประเมินผลการปฏิบัติราชการ นำหนัก ตัวชี้วัดผลการปฏิบัติราชการ เป้าหมาย เกณฑ์การให้คะแนน และรายละเอียดอื่น ๆ ตามที่กำหนด ในเอกสารประกอบท้ายคำรับรองนี้ และข้าพเจ้ายินดีจะให้คำแนะนำ กำกับ และตรวจสอบผลการปฏิบัติราชการ ของหัวหน้าผู้ตรวจราชการกรม ผู้อำนวยการสำนัก เลขาธุการกรม ผู้อำนวยการกอง และหัวหน้าส่วนราชการเทียบเท่ากอง ให้เป็นไปตามคำรับรองที่จัดทำขึ้นนี้
5. ข้าพเจ้า หัวหน้าผู้ตรวจราชการกรม ผู้อำนวยการสำนัก เลขาธุการกรม ผู้อำนวยการกอง และหัวหน้าส่วนราชการเทียบเท่ากอง ได้ทำความเข้าใจคำรับรองตาม 3. แล้ว ขอให้คำรับรองกับอธิบดีกรมโยธาธิการและผังเมืองว่าจะมุ่งมั่นปฏิบัติราชการให้เกิดผลงานที่ดีตามเป้าหมายของตัวชี้วัด แต่ละตัวในระดับสูงสุด เพื่อให้เกิดประโยชน์สุขแก่ประชาชนตามที่ให้คำรับรองไว้
6. ผู้รับคำรับรองและผู้ทำคำรับรองได้เข้าใจคำรับรองการปฏิบัติราชการและเห็นพ้องกันแล้ว จึงได้ลงลายมือชื่อไว้เป็นสำคัญ

.....
.....

(นายอุดม พัวสกุล)
อธิบดีกรมโยธาธิการและผังเมือง
5 มิ.ค. 2553

.....
.....

(นายสุพล ศรีพันธุ์)
รองอธิบดีกรมโยธาธิการและผังเมือง
5 มิ.ค. 2553

คำรับรองการปฏิบัติราชการ กรมโยธาธิการและผังเมือง
ประจำปีงบประมาณ พ.ศ. 2553




(นายเชตวัน อนันตสมบูรณ์)
รองอธิบดีกรมโยธาธิการและผังเมือง
5 มิ.ค. 2553



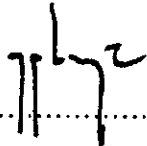
(นายจุลภัทร แสงจันทร์)
รองอธิบดีกรมโยธาธิการและผังเมือง
5 มิ.ค. 2553



(นายมนตรี สดประเสริฐ)
รองอธิบดีกรมโยธาธิการและผังเมือง
5 มิ.ค. 2553



(นายสุรชัย พรภักทรกุล)
วิศวกรใหญ่
5 มิ.ค. 2553



(นางดวงขวัญ จารุกุล)
สถาปนิกใหญ่
5 มิ.ค. 2553



(นายวิเชียร ชนิดตราภรณ์)
หัวหน้าผู้ตรวจราชการกรม
5 มิ.ค. 2553




(นายเกียรติศักดิ์ จันทรา)
ผู้อำนวยการสำนักควบคุมการก่อสร้าง
5 มิ.ค. 2553




(นายโอฬาร ศักยโรจน์กุล)
ผู้อำนวยการสำนักผังประเทศและผังภาค
5 มิ.ค. 2553

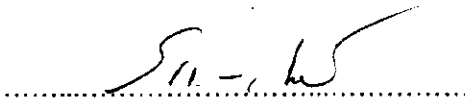
คำรับรองการปฏิบัติราชการ กรมโยธาธิการและผังเมือง
ประจำปีงบประมาณ พ.ศ. 2553



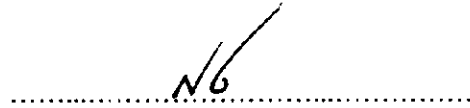
(นายไพโรจน์ รุ่งจินตนาการ)
ผู้อำนวยการสำนักวิศวกรรมกรมการผังเมือง
5 มิ.ค. 2553




(นางสาวนฤมล กงดิศ)
ผู้อำนวยการสำนักพัฒนามาตรฐาน
5 มิ.ค. 2553




(นายสง่า สุกโชคพาณิชย์)
ผู้อำนวยการสำนักวิศวกรรมโครงสร้างและงานระบบ
5 มิ.ค. 2553




(นายสมหวัง ดำรงพงศาวัฒน์)
วิศวกรโยธาเชี่ยวชาญ รักษาราชการแทน
ผู้อำนวยการสำนักสนับสนุนและพัฒนาตามผังเมือง
5 มิ.ค. 2553



(นายเสถียร เจริญเหรียญ)
วิศวกรโยธาชำนาญการพิเศษ รักษาราชการแทน
ผู้อำนวยการสำนักควบคุมและตรวจสอบอาคาร
5 มิ.ค. 2553



(นายสุชาติ ตรีสัตยพันธ์)
ผู้อำนวยการสำนักสถาปัตยกรรม
5 มิ.ค. 2553




(นายปรีชา รณรงค์)
ผู้อำนวยการสำนักผังเมืองรวมและผังเมืองเฉพาะ
5 มิ.ค. 2553



(นายวินัย มุลนาค)
ผู้อำนวยการสถาบันพัฒนาบุคลากรด้านการพัฒนาเมือง
5 มิ.ค. 2553

คำรับรองการปฏิบัติราชการ กรมโยธาธิการและผังเมือง
ประจำปีงบประมาณ พ.ศ. 2553



(นายสถิตย์ อินทามระ)

นิติกรชำนาญการพิเศษ รักษาราชการแทน

เลขานุการกรม
5 มี.ค. 2553



(นายพงศ์รัตน์ ภิรมย์รัตน์)

โยธาธิการและผังเมืองจังหวัดชลบุรี รักษาราชการแทน

ผู้อำนวยการกองคลัง
5 มี.ค. 2553



(นางวนิดา จันทร์อุไร)

ผู้อำนวยการกองการเจ้าหน้าที่


5 มี.ค. 2553



(นายชัยชนะ จิยะมาภา)

ผู้อำนวยการกองแผนงาน


5 มี.ค. 2553



(นางจรรุวรรณ ปทุมรักษ์)

ผู้อำนวยการกองเผยแพร่และประชาสัมพันธ์

5 มี.ค. 2553



(นายวิวัฒน์ สุขบุญ)

นิติกรชำนาญการพิเศษ รักษาราชการแทน

ผู้อำนวยการกองนิติการ
5 มี.ค. 2553



(นายคนัย สุนันทารอด)

ผู้อำนวยการศูนย์เทคโนโลยีสารสนเทศ

5 มี.ค. 2553



(นายสมพงษ์ จตุตศิตพรชัย)

ผู้อำนวยการกองผังเมืองเฉพาะ

5 มี.ค. 2553


คำรับรองการปฏิบัติราชการ กรมโยธาธิการและผังเมือง
ประจำปีงบประมาณ พ.ศ. 2553



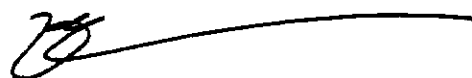
(นายสุพจน์ ชศสิงห์คำ)
ผู้อำนวยการสำนักงานคณะกรรมการผังเมือง
5 มิ.ค. 2553




(นายอดิศร มโนมัยรังกุล)
ผู้อำนวยการสำนักจัดรูปที่ดินเพื่อพัฒนาพื้นที่
5 มิ.ค. 2553



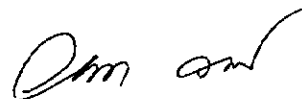
(นายพรชัย สังวรเจต)
โยธาธิการและผังเมืองจังหวัดสมุทรสงคราม
ปฏิบัติหน้าที่ผู้อำนวยการกองออกแบบและก่อสร้างพลับพลาพิธี
5 มิ.ค. 2553



(นายสรเดช สุนทรารุณ)
ผู้อำนวยการสำนักงานวิเทศสัมพันธ์
5 มิ.ค. 2553



(นางสุนิรัตน์ แสงศรี)
ปฏิบัติหน้าที่แทนหัวหน้าผู้ตรวจสอบภายใน
5 มิ.ค. 2553



(นางวนิดา วานิช)
หัวหน้ากลุ่มพัฒนาระบบบริหาร
5 มิ.ค. 2553



แผนปฏิบัติราชการกระทรวงมหาดไทย

วิสัยทัศน์

- กระทรวงมหาดไทยมีสมรรถนะสูงในการบูรณาการการบริหารจัดการในภูมิภาคและการมีส่วนร่วมของทุกภาคส่วน เพื่อบำบัดทุกข์ บำรุงสุขประชาชน ตามแนวปรัชญาเศรษฐกิจพอเพียง

พันธกิจ

- พัฒนาการเมืองการปกครองในระบอบประชาธิปไตยอันมีพระมหากษัตริย์ทรงเป็นประมุข และส่งเสริมวิถีชีวิตแบบประชาธิปไตยของประชาชน
- ส่งเสริมการบริหารกิจการบ้านเมืองที่ดี บูรณาการความร่วมมือทุกภาคส่วน เสริมสร้างประสิทธิภาพของการบริหารราชการและการบริการ
- รักษาความสงบเรียบร้อยของประชาชน อำนาจความเป็นธรรมในสังคม เสริมสร้างความมั่นคงภายในและความสามัคคีในชาติ รวมทั้งเสริมสร้างความสัมพันธ์อันดีกับต่างประเทศ
- เสริมสร้างความเข้มแข็งขององค์กรปกครองส่วนท้องถิ่นและสนับสนุนการมีส่วนร่วมกับทุกภาคส่วนในการพัฒนาและแก้ไขปัญหาชุมชน
- เสริมสร้างความเข้มแข็งของชุมชนและพัฒนาเศรษฐกิจฐานรากเพื่อจัดความยากจนตามแนวทางปรัชญาเศรษฐกิจพอเพียง
- ส่งเสริมการพัฒนาเมืองและชุมชนให้มีความสงบเรียบร้อย ปลอดภัย และน่าอยู่
- บริหารจัดการและบูรณาการการป้องกันและบรรเทาสาธารณภัยทุกประเภท
- ค้ำครองสิทธิในที่ดินของบุคคลและบริหารจัดการที่ดินของรัฐให้เกิดประโยชน์สูงสุดทั้งแก่รัฐและประชาชน
- ดำเนินการและพัฒนาระบบงานทะเบียนราษฎร งานบัตรประจำตัวประชาชน งานทะเบียนที่ดิน และงานทะเบียนอื่นๆ
- ส่งเสริมการมีส่วนร่วมในการอนุรักษ์และการใช้ประโยชน์ทรัพยากรธรรมชาติและสิ่งแวดล้อมอย่างยั่งยืน



ประเด็นยุทธศาสตร์

- ฟื้นฟูความเชื่อมั่นของประเทศ
 - ส่งเสริมวิถีประชาธิปไตยอันมีพระมหากษัตริย์ทรงเป็นประมุข
 - เสริมสร้างสันติสุขในพื้นที่จังหวัดชายแดนภาคใต้ในมิติของฝ่ายพลเรือน
 - บูรณาการการแก้ไขปัญหาเสพติดและปราบปรามผู้มีอิทธิพล
 - เสริมสร้างความเข้มแข็งของชุมชนในการแก้ไขปัญหาความยากจน
 - พัฒนาศักยภาพกองทุนหมู่บ้านและชุมชนเมือง
 - เสริมสร้างศักยภาพชุมชนในการวางแผนและบริหารจัดการงบประมาณ
 - เพิ่มประสิทธิภาพการบริหารจัดการโครงการหนึ่งตำบลหนึ่งผลิตภัณฑ์
 - ส่งเสริมการจัดการความรู้ของชุมชน
 - ส่งเสริมสนับสนุนการใช้พลังงานทดแทนและการใช้พลังงานอย่างมีประสิทธิภาพ
 - วางระบบการถือครองที่ดินและกำหนดแนวเขตการใช้ที่ดิน
 - จัดหาระบบประปาเพื่อการอุปโภคบริโภค
- เสริมสร้างสภาพแวดล้อมและคุณภาพชีวิตประชาชน
- เสริมสร้างและพัฒนาระบบเทคโนโลยีสารสนเทศและการสื่อสาร
- เร่งรัดการบริหารจัดการทรัพยากรธรรมชาติและสิ่งแวดล้อม
- เสริมสร้างความสัมพันธ์กับประเทศเพื่อนบ้าน
- เสริมสร้างความมั่นคงภายใน ความสงบเรียบร้อยภายในประเทศ และความปลอดภัยจากภัยธรรมชาติและสาธารณภัย
- เสริมสร้างระบบการบริหารจัดการที่ดี



แผนปฏิบัติการกลุ่มภารกิจด้านสาธารณสุขและพัฒนาเมือง

วิสัยทัศน์

- เมืองได้รับการพัฒนา พร้อมปวงประชาปลอดภัยจากสาธารณสุข

พันธกิจ

- ส่งเสริมการพัฒนาเมืองและความปลอดภัยในชุมชน
- จัดระเบียบการใช้ประโยชน์ที่ดิน การเสริมสร้างคุณภาพชีวิตและความปลอดภัยของชุมชน
- ส่งเสริมการพัฒนาเมืองและความปลอดภัยในชุมชน

ประเด็นยุทธศาสตร์

- การจัดระเบียบการใช้ประโยชน์ที่ดิน การเสริมสร้างคุณภาพชีวิตและความปลอดภัยของชุมชน
- ส่งเสริมการพัฒนาเมืองและความปลอดภัยในชุมชน



แผนปฏิบัติการกรมโยธาธิการและผังเมือง กระทรวงมหาดไทย

วิสัยทัศน์

- พัฒนาประเทศให้ทุกเมืองน่าอยู่ และประชาชนมีความปลอดภัยในอาคาร

พันธกิจ

- เป็นองค์กรหลักในการวางและจัดทำผังเมืองและพัฒนาเมือง ด้วยการกำหนด สนับสนุน และกำกับให้งานด้านการผังเมือง ด้านอาคาร และด้านช่างมีมาตรฐานทางวิชาการที่สามารถตอบสนองต่อความต้องการทางสังคม เศรษฐกิจ และสิ่งแวดล้อม เพื่อการพัฒนาอย่างยั่งยืน

ประเด็นยุทธศาสตร์

- พัฒนาชุมชนให้สามารถประกอบอาชีพ มีความปลอดภัยในชีวิตและทรัพย์สิน
- เกิดทุนสถาบันพระมหากษัตริย์
- รักษาแนวร่องลึกที่เป็นเส้นกั้นพรมแดนระหว่างประเทศมิให้เปลี่ยนแปลง เพื่อจัดเงื่อนไขความไม่เข้าใจกับประเทศเพื่อนบ้านและป้องกันชีวิตและทรัพย์สินของประชาชนตามริมฝั่งแม่น้ำชายแดนระหว่างประเทศ
- สร้างระบบการจัดการทรัพยากรธรรมชาติ เพื่อให้เกิดการใช้ประโยชน์อย่างสมดุลและเป็นธรรม เพื่อตอบสนองต่อการพัฒนาอย่างยั่งยืน
- สร้างระบบการป้องกันความเสียหายจากภัยธรรมชาติ



การประเมินสำหรับส่วนราชการ ประกอบด้วย มิติ 4 ด้าน น้ำหนักรวมร้อยละ 100 ดังนี้

1. มิติที่ 1 มิติด้านประสิทธิผล ร้อยละ 50
2. มิติที่ 2 มิติด้านคุณภาพการให้บริการ ร้อยละ 20
3. มิติที่ 3 มิติด้านประสิทธิภาพของการปฏิบัติราชการ ร้อยละ 10
4. มิติที่ 4 มิติด้านการพัฒนาองค์กร ร้อยละ 20

การประเมินสำหรับส่วนราชการ คำนวณจากผลคะแนนถ่วงน้ำหนักของมิติ 4 ด้าน ดังนี้

ผลคะแนน	น้ำหนัก (%)	เป้าหมาย/เกณฑ์การให้คะแนน				
		1	2	3	4	5
1. ผลคะแนนถ่วงน้ำหนักของมิติด้านประสิทธิผล	50	1	2	3	4	5
2. ผลคะแนนถ่วงน้ำหนักของมิติด้านคุณภาพการให้บริการ	20	1	2	3	4	5
3. ผลคะแนนถ่วงน้ำหนักของมิติด้านประสิทธิภาพของการปฏิบัติราชการ	10	1	2	3	4	5
4. ผลคะแนนถ่วงน้ำหนักของมิติด้านการพัฒนาองค์กร	20	1	2	3	4	5
รวม	100	1	2	3	4	5



ตัวชี้วัดและเป้าหมายตามแผนปฏิบัติราชการปีงบประมาณ พ.ศ. 2553 กรมโยธาธิการและผังเมือง กระทรวงมหาดไทย

ประเด็นยุทธศาสตร์/ ภารกิจหลัก	เป้าประสงค์	ตัวชี้วัด	น้ำหนัก (ร้อยละ)	เป้าหมาย ปี 2553	ข้อมูลพื้นฐาน (Baseline data)			เกณฑ์การให้คะแนน					หมายเหตุ
					2550	2551	2552	1	2	3	4	5	
มิติที่ 1 มิติด้านประสิทธิภาพ (ร้อยละ 50)													
1. ระดับความสำเร็จของร้อยละเฉลี่ยถ่วงน้ำหนักในการบรรลุเป้าหมายตามแผนปฏิบัติราชการของกระทรวงและนโยบายสำคัญ/พิเศษของรัฐบาล (ร้อยละ 25)													
1.1 ระดับความสำเร็จของร้อยละเฉลี่ยถ่วงน้ำหนักในการบรรลุเป้าหมายตามแผนปฏิบัติราชการของกระทรวง (ร้อยละ 8)													
1. เสริมสร้าง ความเชื่อมั่นและ กระตุ้นเศรษฐกิจ ของประเทศ	1. หมู่บ้าน/ชุมชน มีขีดความสามารถ ในการพัฒนาและ แก้ไขปัญหาของ ชุมชนตามแนวทาง ปรัชญาเศรษฐกิจ พอเพียง	1.1.1 ระดับความสำเร็จของการพัฒนา ตามแนวทางเศรษฐกิจพอเพียง ระดับหมู่บ้าน เกณฑ์การให้คะแนน ระดับ 1 หมู่บ้านเศรษฐกิจพอเพียง ต้นแบบ 525 หมู่บ้าน (525 อำเภอ) ระดับ 2 หมู่บ้านเศรษฐกิจพอเพียง ต้นแบบ 770 หมู่บ้าน (770 อำเภอ) ระดับ 3 หมู่บ้านเศรษฐกิจพอเพียง ต้นแบบ 877 หมู่บ้าน (877 อำเภอ) ระดับ 4 ระดับของเงินสัจจะสะสมของ กลุ่มออมทรัพย์ฯ เพิ่มขึ้นร้อยละ 3 ระดับ 5 ระดับของเงินสัจจะสะสม ของกลุ่มออมทรัพย์ฯ เพิ่มขึ้นร้อยละ 5	4	3	-	-	-	1	2	3	4	5	<ul style="list-style-type: none"> ระดับคะแนนที่ 1-3 เป็นการพัฒนาหมู่บ้านเศรษฐกิจพอเพียงต้นแบบตามเกณฑ์ 4 ด้าน 23 ตัวชี้วัดตามเป้าหมายอำเภอละ 1 หมู่บ้านทั่วประเทศ วัดผลลัพธ์ในระดับของเงินสัจจะสะสมของกลุ่มออมทรัพย์ฯ



ประเด็นยุทธศาสตร์/ภารกิจหลัก	เป้าประสงค์	ตัวชี้วัด	น้ำหนัก (ร้อยละ)	เป้าหมายปี 2553	ข้อมูลพื้นฐาน (Baseline data)			เกณฑ์การให้คะแนน					หมายเหตุ
					2550	2551	2552	1	2	3	4	5	
	2. ความสงบสุข สันติ ในจังหวัดชายแดนภาคใต้	1.1.2 ระดับความสำเร็จของการดำเนินการโครงการตามแผนพัฒนาในเขตพัฒนาพิเศษเฉพาะกิจจังหวัดชายแดนภาคใต้ พ.ศ. 2552-2554	2	3	-	-	-	1	2	3	4	5	<ul style="list-style-type: none"> พิจารณาประเมินผลการดำเนินงานตามแผนงานโครงการแล้วเสร็จภายในปีงบประมาณ พ.ศ. 2553 ของแต่ละหน่วยในกระทรวงมหาดไทย ที่ได้รับการจัดสรรงบประมาณในการดำเนินการโครงการตามแผนพัฒนาในเขตพัฒนาพิเศษเฉพาะกิจจังหวัดชายแดนภาคใต้ พ.ศ. 2552-2554 และจัดทำรายงานสรุปประเมินผลการบริหารจัดการโครงการในพื้นที่และเสนอแนะแนวทางการพัฒนาในพื้นที่และเสนอแนะแนวทางการพัฒนาในปีต่อไป (ภาพรวม) โดยมีเงื่อนไข : รายงานสรุปประเมินผลฯ ต้องประกอบเนื้อหาในการวิเคราะห์ข้อดีและข้อด้อย ซึ่งอาจมีการสำรวจความพึงพอใจของประชาชนในพื้นที่ที่ได้รับประโยชน์ด้วยตามความเหมาะสมของโครงการ กำหนดเวลาในการสรุปประเมินผลให้แล้วเสร็จภายใน 3 พ.ย. 2553
เกณฑ์การให้คะแนน													
1	ดำเนินการโครงการตามแผนพัฒนาฯ ได้ร้อยละ 60 + รายงานสรุปประเมินผลการบริหารจัดการโครงการในพื้นที่และเสนอแนะแนวทางการพัฒนาในปีต่อไป												
2	ดำเนินการโครงการตามแผนพัฒนาฯ ได้ร้อยละ 70 + รายงานสรุปประเมินผลการบริหารจัดการโครงการในพื้นที่และเสนอแนะแนวทางการพัฒนาในปีต่อไป												
3	ดำเนินการโครงการตามแผนพัฒนาฯ ได้ร้อยละ 80 + รายงานสรุปประเมินผลการบริหารจัดการโครงการในพื้นที่และเสนอแนะแนวทางการพัฒนาในปีต่อไป												
4	ดำเนินการโครงการตามแผนพัฒนาฯ ได้ร้อยละ 90 + รายงานสรุปประเมินผลการบริหารจัดการโครงการในพื้นที่และเสนอแนะแนวทางการพัฒนาในปีต่อไป												
5	ดำเนินการโครงการตามแผนพัฒนาฯ ได้ร้อยละ 100 + รายงานสรุปประเมินผลการบริหารจัดการโครงการในพื้นที่และเสนอแนะแนวทางการพัฒนาในปีต่อไป												
<p><u>เงื่อนไข</u></p> <ol style="list-style-type: none"> โครงการที่กระทรวงมหาดไทยได้รับการจัดสรรเงินประจำงวด ภายหลังจาก 28 กุมภาพันธ์ 2553 จะไม่นำมาประเมินผลการดำเนินงานในปีงบประมาณ พ.ศ. 2553 แผนงานตามโครงการฯ หมายถึง แผนงานที่กำหนดขึ้นภายหลังจากได้รับการจัดสรรงบประมาณแล้ว 													
6. เสริมสร้างระบบการบริหารจัดการที่ดี	1. การอำนวยความสะดวก เป็นที่พึงพอใจของประชาชน	1.1.3 ร้อยละของจำนวนข้อร้องเรียนหน่วยงานและเจ้าหน้าที่รัฐในสังกัดกระทรวงมหาดไทยและในราชการบริหารส่วนภูมิภาคที่ได้รับการแก้ไขตามเกณฑ์มาตรฐานที่กำหนด	2	68.43	60.05	65.24	68.43	62.43	65.43	68.43	71.43	74.43	



ประเด็นยุทธศาสตร์/ภารกิจหลัก	เป้าประสงค์	ตัวชี้วัด	น้ำหนัก (ร้อยละ)	เป้าหมาย ปี 2553	ข้อมูลพื้นฐาน (Baseline data)			เกณฑ์การให้คะแนน					หมายเหตุ
					2550	2551	2552	1	2	3	4	5	
1.2 ระดับความสำเร็จในการขับเคลื่อนนโยบายสำคัญ/พิเศษของรัฐบาล (ร้อยละ 5)													
		1.2.1 ร้อยละของการเบิกจ่ายเงินงบประมาณโครงการภายใต้ปฏิบัติการไทยเข้มแข็ง	5	80	-	-	-	60	70	80	90	95	<ul style="list-style-type: none"> ประเมินผลตามเป้าหมายเชิงปริมาณของทุกโครงการ โดยไม่รวมโครงการที่อยู่ภายใต้การดำเนินการของ กทม. ไม่รวมในส่วนของงบประมาณที่ประหยัดได้
1.3 ระดับความสำเร็จของร้อยละเฉลี่ยถ่วงน้ำหนักในการดำเนินการตามแผนปฏิบัติการราชการของกระทรวงที่มีเป้าหมายร่วมกันระหว่างกระทรวง (ร้อยละ 10)													
1. เสริมสร้าง ความเชื่อมั่นและ กระตุ้นเศรษฐกิจ ของประเทศ	2. ความสงบสุข สันติ ในจังหวัดชายแดนภาคใต้	1.3.1 ระดับความสำเร็จของร้อยละเฉลี่ยถ่วงน้ำหนักในการลดความรุนแรงของเหตุการณ์ความไม่สงบในพื้นที่จังหวัดชายแดนภาคใต้	(3)										<ul style="list-style-type: none"> ใช้ข้อมูลของ กอ.รมน. ในการประเมินผล หากมีเครื่องหมาย (-) หน้าตัวเลข หมายถึงผลดำเนินงานมีร้อยละเพิ่มขึ้นจากปีที่ผ่านมา เหตุการณ์ความไม่สงบในพื้นที่ จชต. หมายถึง เหตุรุนแรงที่เกิดจากการกระทำของกลุ่มผู้ก่อเหตุรุนแรง ซึ่งอธิบายได้ ดังนี้ .-
		1.3.1.1 ร้อยละที่ลดลงของจำนวน เหตุรุนแรงที่มีผลกระทบ ต่อชีวิตและทรัพย์สินในพื้นที่ จังหวัดชายแดนภาคใต้	1	5	-	-	7.61 (1,472)	-5	-2.5	0	2.5	5	
		1.3.1.2 ร้อยละที่ลดลงของจำนวน ผู้เสียชีวิตจากเหตุรุนแรงในพื้นที่จังหวัดชายแดนภาคใต้	1	5	-	-	17.86 (616)	-5	-2.5	0	2.5	5	1. ผู้ก่อเหตุรุนแรง หมายถึง บุคคลหรือกลุ่มบุคคลที่ก่อเหตุร้าย ในพื้นที่ จชต. ที่ทำให้เจ้าหน้าที่
		1.3.1.3 ร้อยละที่ลดลงของจำนวน ผู้ได้รับบาดเจ็บจากเหตุรุนแรงในพื้นที่จังหวัดชายแดนภาคใต้	1	5	-	-	9.36 (769)	-5	-2.5	0	2.5	5	ฝายพลเรือน ทหาร ตำรวจ และ ประชาชนได้รับบาดเจ็บหรือเสียชีวิต รวมทั้งทำให้ทรัพย์สินของทางราชการ หรือของประชาชนเสียหาย
													2. ผู้เสียชีวิต หมายถึงประชาชน ที่เสียชีวิตจากเหตุการณ์ที่เกิดจาก



ประเด็นยุทธศาสตร์/ภารกิจหลัก	เป้าประสงค์	ตัวชี้วัด	น้ำหนัก (ร้อยละ)	เป้าหมายปี 2553	ข้อมูลพื้นฐาน (Baseline data)			เกณฑ์การให้คะแนน					หมายเหตุ	
					2550	2551	2552	1	2	3	4	5		
														ผู้ก่อเหตุรุนแรงในพื้นที่ จชต. ไม่รวมทหาร ตำรวจ และผู้ก่อเหตุรุนแรง 3. ผู้บาดเจ็บ หมายถึง ประชาชนที่ได้รับบาดเจ็บจากเหตุการณ์ที่เกิดจากผู้ก่อเหตุรุนแรงในพื้นที่ จชต. ไม่รวมทหาร ตำรวจ และผู้ก่อเหตุรุนแรง
3. เสริมสร้างสภาพแวดล้อมและคุณภาพชีวิตประชาชน	1. ยาเสพติดลดลง สังคมสงบสุข	1.3.2 อัตราคดียาเสพติดต่อประชากรแสนคน	1		42.53	45.16	53.22	> 65	-	65	55	45	<ul style="list-style-type: none"> ● จำนวนคดียาเสพติดจาก ศตส.จ. โดยไม่รวมพื้นที่กรุงเทพมหานคร ● จำนวนประชากร ตามประกาศของกรมการปกครอง ณ 31 ธันวาคม 	
		1.3.3 ร้อยละที่ลดลงของจำนวนผู้เสพ/ผู้ติด/ผู้ค้ายาเสพติด	2		-	-	9.01	2	4	6	8	10	<ul style="list-style-type: none"> ● 1) ไม่นับจำนวนผู้เสพและมีไว้ในครอบครองเพื่อเสพที่ได้รายงานตัวเพื่อเข้าสู่กระบวนการบำบัดฟื้นฟูหรือถูกจับกุมแล้ว ● 2) ไม่นับจำนวนผู้ค้ายาเสพติดที่ยังไม่ถูกจับกุมดำเนินคดี ● 3) ไม่รวมพื้นที่กรุงเทพมหานคร ● 4) จำนวนผู้เสพ/ผู้ติด/ผู้ค้ายาเสพติดจาก ศตส.จ. 	



ประเด็นยุทธศาสตร์/ ภารกิจหลัก	เป้าประสงค์	ตัวชี้วัด	น้ำหนัก (ร้อยละ)	เป้าหมาย ปี 2553	ข้อมูลพื้นฐาน (Baseline data)			เกณฑ์การให้คะแนน					หมายเหตุ
					2550	2551	2552	1	2	3	4	5	
5. เร่งรัดการบริหารจัดการที่ดินทรัพยากรธรรมชาติสิ่งแวดล้อมและความปลอดภัยจากภัยธรรมชาติและสาธารณภัย	1. ประชาชนและหน่วยงานของรัฐมีความปลอดภัยในชีวิตและทรัพย์สินอันเกิดจากสาธารณภัยและการพังทลายของตลิ่งริมแม่น้ำและชายฝั่งทะเล	1.3.4 อัตราผู้เสียชีวิตจากอุบัติเหตุจากรถทางบกต่อประชากรแสนคน	4	16.17	20.25	18.20	17.99	19.85	18.93	18.00	17.09	16.17	<ul style="list-style-type: none"> ● จำนวนผู้เสียชีวิต 1 ต.ค. 52 ถึง 30 ก.ย. 53 (ข้อมูล สตช.) ● จำนวนประชากร ณ 30 ก.ย. 53 (ข้อมูลกรมการปกครอง) ● เป้าหมายประจำปี 2553 ตามแผนแม่บทความปลอดภัยทางถนน พ.ศ. 2553 - 2555
1.4 ระดับความสำเร็จของการพัฒนาศูนย์บริการร่วมหรือเคาน์เตอร์บริการประชาชน (ร้อยละ 2)													
		1.4 ระดับความสำเร็จของการพัฒนาศูนย์บริการร่วมหรือเคาน์เตอร์บริการประชาชน	2	5	-	-	-	1	2	3	4	5	



ตัวชี้วัดและเป้าหมายตามแผนปฏิบัติการปีงบประมาณ พ.ศ. 2553 กลุ่มภารกิจด้านสาธารณสุขและพัฒนาเมือง กระทรวงมหาดไทย

ประเด็นยุทธศาสตร์/ภารกิจหลัก	เป้าประสงค์	ตัวชี้วัด	น้ำหนัก (ร้อยละ)	เป้าหมาย ปี 2553	ข้อมูลพื้นฐาน (Baseline data)			เกณฑ์การให้คะแนน					หมายเหตุ
					2550	2551	2552	1	2	3	4	5	
2. ระดับความสำเร็จของร้อยละเฉลี่ยถ่วงน้ำหนักในการบรรลุเป้าหมายตามแผนปฏิบัติการของกลุ่มภารกิจด้านสาธารณสุขและพัฒนาเมือง (ร้อยละ 10)													
3. เสริมสร้างสภาพแวดล้อมและคุณภาพชีวิตประชาชน		2.1 ร้อยละสะสมของอาคารสูง อาคารขนาดใหญ่ที่ได้รับการตรวจสอบตามกฎหมายและปรากฏในฐานข้อมูลเผยแพร่สาธารณะ	2	95	-	51.25	80.26	90	92.5	95	97.5	100	● อาคารทั้งหมด 4,037 อาคาร
		2.2 ร้อยละสะสมของป้ายที่ได้รับการตรวจสอบตามกฎหมายและปรากฏในฐานข้อมูลเผยแพร่สาธารณะ	2	95	-	0	80.77	90	92.5	95	97.5	100	● ป้ายทั้งหมด 2,012 ป้าย
2. เสริมสร้างความมั่นคงความปลอดภัยจากสาธารณสุขอย่างยั่งยืน		2.3 ร้อยละความสำเร็จในการจัดทำแบบก่อสร้างเขื่อนป้องกันตลิ่งริมแม่น้ำโขงในพื้นที่วิกฤติที่ได้ของงบประมาณปี 2554	3	80	-	-	-	60	70	80	90	100	
		2.4 ระดับความสำเร็จของการป้องกันการเกิดอัคคีภัยในอาคารสูง อาคารขนาดใหญ่พิเศษ อาคารชุมนุมคน โรงมหรสพ อาคารพาณิชย์ โรงงาน และโรงแรม <u>เกณฑ์การให้คะแนน</u> <u>ระดับ 1</u> กำหนดแผนงานหลักในการป้องกันการเกิดอัคคีภัยฯ ปี 2553 โดยมีกิจกรรมร่วมกัน 2 หน่วยงาน	3	3	(98 ครั้ง)	(78 ครั้ง)	(69 ครั้ง)	1	2	3	4	5	● ส่วนราชการจะต้องดำเนินการในระดับ 1-2 ได้ครบถ้วน จึงจะมีการประเมินคะแนนในระดับ 3-5 ต่อไป



ประเด็นยุทธศาสตร์/ ภารกิจหลัก	เป้าประสงค์	ตัวชี้วัด	น้ำหนัก (ร้อยละ)	เป้าหมาย ปี 2553	ข้อมูลพื้นฐาน (Baseline data)			เกณฑ์การให้คะแนน					หมายเหตุ	
					2550	2551	2552	1	2	3	4	5		
		<p>ระดับ 2 ดำเนินการได้ครบถ้วน ทุกกิจกรรมตามแผนฯ และสามารถสรุปผลสำเร็จตามเป้าหมายกิจกรรมที่ชัดเจนนำเสนอกระทรวงมหาดไทย และเผยแพร่ในเว็บไซต์</p> <p>ระดับ 3 จำนวนการเกิดอัคคีภัยมากกว่าปี 2552 ไม่เกิน 10 ครั้ง</p> <p>ระดับ 4 จำนวนการเกิดอัคคีภัยมากกว่าปี 2552 ไม่เกิน 5 ครั้ง</p> <p>ระดับ 5 จำนวนการเกิดอัคคีภัยน้อยกว่าปี 2552</p>												



ตัวชี้วัดและเป้าหมายตามแผนปฏิบัติราชการและภารกิจหลัก ปีงบประมาณ พ.ศ. 2553 กรมโยธาธิการและผังเมือง กระทรวงมหาดไทย													
ประเด็นยุทธศาสตร์/ภารกิจหลัก	เป้าประสงค์	ตัวชี้วัด	น้ำหนัก (ร้อยละ)	เป้าหมาย ปี 2553	ข้อมูลพื้นฐาน (Baseline data)			เกณฑ์การให้คะแนน					หมายเหตุ
					2550	2551	2552	1	2	3	4	5	
3. ระดับความสำเร็จของร้อยละเฉลี่ยถ่วงน้ำหนักในการบรรลุเป้าหมายตามแผนปฏิบัติราชการ/ภารกิจหลัก/เอกสารงบประมาณรายจ่ายฯ ของส่วนราชการระดับกรมหรือเทียบเท่า (ร้อยละ 15)													
3.1 ระดับความสำเร็จของร้อยละเฉลี่ยถ่วงน้ำหนักในการบรรลุเป้าหมายตามแผนปฏิบัติราชการ/ภารกิจหลัก (ร้อยละ 10)													
4 สร้างระบบการจัดการทรัพยากรธรรมชาติ เพื่อให้เกิดการใช้ประโยชน์อย่างสมดุลและเป็นธรรม เพื่อตอบสนองต่อการพัฒนาอย่างยั่งยืน	1 เมืองและชุมชน มีการวางผังเมือง การพัฒนาเมืองและการกำกับดูแลอาคาร ด้วยการกำหนด สันนิษฐานและกำกับให้ดำเนินการผังเมือง ด้านอาคาร และด้านช่างมีมาตรฐานทางวิชาการ เพื่อให้มีความน่าอยู่และปลอดภัย	3.1.1 จำนวนมูลค่างานของการให้บริการด้านช่างสำหรับสิ่งก่อสร้างที่ได้มาตรฐานทางวิชาการ (ล้านบาท)	3	2,600	1,962	2,180	2,500	2,500	2,550	2,600	2,700	2,800	อปท. มีบุคลากรที่มีความรู้ ความเข้าใจและสามารถใช้โปรแกรมในระบบสารสนเทศ-ภูมิศาสตร์ (GIS) ได้ <u>ขั้นตอนการดำเนินการ</u> มีดังนี้ 1. ตรวจสอบความพร้อมของข้อมูล ที่จำเป็นต้องใช้ในการวิเคราะห์ข้อมูล และจัดทำผังร่าง 2. จัดประชุมเชิงปฏิบัติการเพื่อถ่ายทอดเทคโนโลยีการใช้งานโปรแกรมประยุกต์ 3. วิเคราะห์ข้อมูลและจัดทำผังร่าง ด้านการใช้ประโยชน์ที่ดิน 4. วิเคราะห์ข้อมูลและจัดทำผังร่าง ด้านโครงข่ายคมนาคมขนส่ง 5. จัดทำร่างผังเมืองรวม
		3.1.2 จำนวนองค์ประกอบรองส่วนท้องถิ่นที่สามารถจัดทำร่างผังเมืองรวมด้วยโปรแกรมประยุกต์ (GIS)	1	7	-	-	9	5	6	7	8	9	



ประเด็นยุทธศาสตร์/ภารกิจหลัก	เป้าประสงค์	ตัวชี้วัด	น้ำหนัก (ร้อยละ)	เป้าหมายปี 2553	ข้อมูลพื้นฐาน (Baseline data)			เกณฑ์การให้คะแนน					หมายเหตุ
					2550	2551	2552	1	2	3	4	5	
		<p>3.1.3 ระดับความสำเร็จในการวางแผนและจัดทำผังอนุภาค (5 อนุภาค)</p> <p>เกณฑ์การให้คะแนน</p> <p>ระดับ 1 รายงานสรุปผลการศึกษวิเคราะห์ข้อมูลรายสาขา สถานการณ์ในอดีตปัจจุบัน การเปลี่ยนแปลงและแนวโน้มในอนาคตของข้อมูลรายสาขาต่างๆ ที่ส่งผลต่อการพัฒนาพื้นที่ (กายภาพ ทรัพยากร - ธรรมชาติ และสิ่งแวดล้อม การใช้ประโยชน์ที่ดิน เศรษฐกิจ สังคม ประชากร โครงสร้างพื้นฐาน และคมนาคมขนส่ง)</p> <p>ระดับ 2 รายงานสรุปการบูรณาการผลการวิเคราะห์ข้อมูลรายสาขา</p> <p>ระดับ 3 จัดทำวิสัยทัศน์ วัตถุประสงค์ เป้าหมายยุทธศาสตร์การพัฒนาอนุภาค กรอบแนวคิดการพัฒนาพื้นที่</p> <p>ระดับ 4 สรุปผลการรับฟังความคิดเห็นของหน่วยงานที่เกี่ยวข้อง และข้อเสนอแนะจากผู้บริหารทุกจังหวัดในกลุ่มจังหวัด</p> <p>ระดับ 5 จัดทำผังอนุภาค</p>	2	5	-	-	-	1	2	3	4	5	<p>กลุ่มจังหวัดที่ดำเนินการจัดทำผังอนุภาค 5 กลุ่มจังหวัด ได้แก่</p> <ol style="list-style-type: none"> 1. กลุ่มจังหวัด ชุมพร สุราษฎร์ธานี นครศรีธรรมราช และพัทลุง 2. กลุ่มจังหวัด ตาก พิษณุโลก เพชรบูรณ์ สุโขทัย และอุตรดิตถ์ 3. กลุ่มจังหวัด ร้อยเอ็ด ขอนแก่น มหาสารคาม และกาฬสินธุ์ 4. กลุ่มจังหวัด สุรินทร์ นครราชสีมา บุรีรัมย์ และชัยภูมิ 5. กลุ่มจังหวัด เพชรบุรี ประจวบคีรีขันธ์ สมุทรสาคร และสมุทรสงคราม



ประเด็นยุทธศาสตร์/ภารกิจหลัก	เป้าประสงค์	ตัวชี้วัด	น้ำหนัก (ร้อยละ)	เป้าหมาย ปี 2553	ข้อมูลพื้นฐาน (Baseline data)			เกณฑ์การให้คะแนน					หมายเหตุ
					2550	2551	2552	1	2	3	4	5	
		3.1.4 จำนวนผังชุมชนองค์การบริหารส่วนตำบลที่แล้วเสร็จและมีเอกสารครบถ้วนตามเกณฑ์มาตรฐาน	2	140	-	-	-	120	130	140	150	160	
5 สร้างระบบการป้องกันความเสียหายจากภัยธรรมชาติ	5.1 ประชาชนและชุมชนมีความปลอดภัยในการดำรงชีวิต โดยมีระบบป้องกันน้ำท่วมภายในพื้นที่ชุมชนที่เหมาะสม	3.1.5 ระดับความสำเร็จในการดำเนินงานศึกษาวางแผนหลักระบบป้องกันน้ำท่วมพื้นที่ชุมชน จำนวน 30 แห่ง เกณฑ์การให้คะแนน ระดับ 1 ทบทวนผลการศึกษาที่ได้ดำเนินการในเขตพื้นที่ศึกษาและพื้นที่ที่เกี่ยวข้อง รวบรวมข้อมูลที่จำเป็น (แผนที่ต่างๆ อุทกวิทยา พื้นที่น้ำท่วม ประชากร เศรษฐกิจ สังคม ฯลฯ) สอบถามสัมภาษณ์ - หน่วยงานบุคคลและสำรวจตรวจสอบภาคสนามของพื้นที่ศึกษา จำนวน 30 แห่ง ระดับ 2 วิเคราะห์ข้อมูลด้านต่างๆ ที่จำเป็นทั้งหมด และจัดทำเกณฑ์สำหรับกำหนดพื้นที่ชุมชนที่ประสบปัญหาน้ำท่วม และ/หรือกำหนดแนวทาง ในการแก้ไขปัญหาปัญหาน้ำท่วม และปัญหาการระบายน้ำในพื้นที่ชุมชน จำนวน 30 แห่ง	2	5	-	-	-	1	2	3	4	5	



ประเด็นยุทธศาสตร์/ภารกิจหลัก	เป้าประสงค์	ตัวชี้วัด	น้ำหนัก (ร้อยละ)	เป้าหมายปี 2553	ข้อมูลพื้นฐาน (Baseline data)			เกณฑ์การให้คะแนน					หมายเหตุ
					2550	2551	2552	1	2	3	4	5	
		<p>ระดับ 3 จัดส่งผลการศึกษากำหนดพื้นที่ชุมชน หรือผลการศึกษานับปีกลางของงานศึกษาวางแผนหลักระบบป้องกันน้ำท่วมพื้นที่ชุมชน จำนวน 30 แห่ง</p> <p>ระดับ 4 จัดส่งร่างผลการศึกษาวางแผนหลักระบบป้องกันน้ำท่วมพื้นที่ชุมชน จำนวน 30 แห่ง</p> <p>ระดับ 5 จัดส่งผลการศึกษาวางแผนหลักระบบป้องกันน้ำท่วมพื้นที่ชุมชน จำนวน 30 แห่ง</p>											
<p>3.2 ระดับความสำเร็จของร้อยละเฉลี่ยถ่วงน้ำหนักตามเป้าหมายผลผลิตของส่วนราชการ (ตามเอกสารงบประมาณรายจ่าย) (ร้อยละ 5)</p>													
		3.2 ระดับความสำเร็จของร้อยละเฉลี่ยถ่วงน้ำหนักของความสำเร็จตามเป้าหมายผลผลิตของส่วนราชการ (ตามเอกสารงบประมาณรายจ่าย)	5	5	-	-	-	1 (80%)	2 (85%)	3 (90%)	4 (95%)	5 (100%)	<ul style="list-style-type: none"> กรณีมีตัวชี้วัดตามแผนปฏิบัติการที่สะท้อนผลสำเร็จตามเป้าหมายผลผลิตได้ครบถ้วนแล้วไม่ต้องวัดผลตามตัวชี้วัดนี้ โดยให้นำน้ำหนักไปรวมในตัวชี้วัด 3.1



ประเด็น การประเมินผล	เป้าประสงค์	ตัวชี้วัด	น้ำหนัก (ร้อยละ)	เป้าหมาย ปี 2553	ข้อมูลพื้นฐาน (Baseline data)			เกณฑ์การให้คะแนน					หมายเหตุ	
					2550	2551	2552	1	2	3	4	5		
มิติที่ 2 มิติด้านคุณภาพการให้บริการ น้ำหนักในการคำนวณผลคะแนนร้อยละ 20 โดยมีตัวชี้วัดผลการปฏิบัติราชการ น้ำหนัก เป้าหมาย และเกณฑ์การให้คะแนน ดังต่อไปนี้														
● ความพึงพอใจ		4. ร้อยละของระดับความพึงพอใจของผู้รับบริการ	6		-	-	-	65	70	75	80	85		
		5. ร้อยละของระดับความพึงพอใจของผู้กำหนดนโยบาย	3		-	-	-	65	70	75	80	85		
● ความเปิดเผยโปร่งใส		6. ระดับความสำเร็จของการดำเนินการตามมาตรการป้องกันและปราบปรามการทุจริต	6		-	-	-	1	2	3	4	5		
		7. ระดับความสำเร็จในการดำเนินการเกี่ยวกับเรื่องร้องเรียนจนได้ข้อยุติ	5		-	-	-	1	2	3	4	5		
มิติที่ 3 มิติด้านประสิทธิภาพของการปฏิบัติราชการ น้ำหนักในการคำนวณผลคะแนนร้อยละ 10 โดยมีตัวชี้วัดผลการปฏิบัติราชการ น้ำหนัก เป้าหมาย และเกณฑ์การให้คะแนน ดังต่อไปนี้														
● การรักษามาตรฐานระยะเวลาการให้บริการ		8. ระดับความสำเร็จของร้อยละเฉลี่ยถ่วงน้ำหนักในการรักษามาตรฐานระยะเวลาการให้บริการ	2						1	2	3	4	5	
● การบริหารงบประมาณ		9 ร้อยละของการเบิกจ่ายเงินงบประมาณรายจ่ายลงทุน/ภาพรวม/เงินโครงการลงทุนภายใต้แผนปฏิบัติการไทยเข้มแข็ง 2555	2											● การประเมินผลตัวชี้วัดที่ 9 แบ่งน้ำหนักย่อยเป็น 4 กรณีตามเงินงบประมาณ/เงินโครงการที่ส่วนราชการได้รับจัดสรร
		9.1 ร้อยละของการเบิกจ่ายเงินงบประมาณรายจ่ายลงทุน	(0.5)		-	-	-	69	72	75	78	81		
		9.2 ร้อยละของการเบิกจ่ายเงินงบประมาณรายจ่ายภาพรวม	(0.5)		-	-	-	92	93	94	95	96		



ประเด็น การประเมินผล	เป้าประสงค์	ตัวชี้วัด	น้ำหนัก (ร้อยละ)	เป้าหมาย ปี 2553	ข้อมูลพื้นฐาน (Baseline data)			เกณฑ์การให้คะแนน					หมายเหตุ
					2550	2551	2552	1	2	3	4	5	
		9.3 ร้อยละของการเบิกจ่ายเงิน โครงการลงทุนภายใต้แผน ปฏิบัติการไทยเข้มแข็ง 2555 กรณีที่ 1 โครงการปีเดียว กรณีที่ 2 โครงการผูกพันข้ามปี งบประมาณ	(1)		-	-	-	80	90	100 ภายใน ก.ย.53	-	100 ก่อน ก.ย.53	<ul style="list-style-type: none"> การประเมินผลตัวชี้วัดที่ 9.3 แบ่งเป็น 2 กรณี ตามลักษณะเงินโครงการฯ ที่ได้รับจัดสรร
		10. ระดับความสำเร็จของการจัดทำต้นทุน ต่อหน่วยผลผลิต	1		-	-	-	1	2	3	4	5	
<ul style="list-style-type: none"> ประสิทธิภาพของ การใช้พลังงาน 		11. ระดับความสำเร็จของการดำเนินการ ตามมาตรการประหยัดพลังงาน	1		-	-	-	1	2	3	4	5	
<ul style="list-style-type: none"> การควบคุมภายใน และการตรวจสอบ ภายใน 		12. ระดับความสำเร็จของการควบคุม ภายใน	1.5		-	-	-	1	2	3	4	5	
		13. ระดับความสำเร็จของการตรวจสอบ ภายใน	1.5		-	-	-	1	2	3	4	5	
<ul style="list-style-type: none"> การพัฒนา กฎหมาย 		14. ระดับความสำเร็จของการดำเนินการ ตามแผนพัฒนากฎหมายของ ส่วนราชการ	1		-	-	-	1	2	3	4	5	<ul style="list-style-type: none"> ส่วนราชการที่ไม่มีแผนพัฒนากฎหมาย ที่จะต้องดำเนินการในปีงบประมาณ พ.ศ. 2553 ไม่ต้องประเมินผลตามตัวชี้วัดนี้ ให้นำไปรวมไว้ในตัวชี้วัดที่ 12 และ 13 ตัวละ ร้อยละ 0.5
มิติที่ 4 มิติด้านการพัฒนาองค์กร น้ำหนักในการคำนวณผลคะแนนร้อยละ 20 โดยมีตัวชี้วัดผลการปฏิบัติราชการ น้ำหนัก เป้าหมาย และเกณฑ์การให้คะแนน ดังต่อไปนี้													
<ul style="list-style-type: none"> การบริหารจัดการ องค์กร 		15. ระดับความสำเร็จของการพัฒนา คุณภาพการบริหารจัดการภาครัฐ (PMQA)	20		-	-	-	1	2	3	4	5	
น้ำหนักรวม			100										





แผนปฏิบัติการราชการกระทรวงมหาดไทย

วิสัยทัศน์

- กระทรวงมหาดไทยมีสมรรถนะสูงในการบูรณาการการบริหารจัดการในภูมิภาคและการมีส่วนร่วมของทุกภาคส่วน เพื่อบำบัดทุกข์ บำรุงสุขประชาชน ตามแนวปรัชญาเศรษฐกิจพอเพียง

พันธกิจ

- พัฒนาการเมืองการปกครองในระบอบประชาธิปไตยอันมีพระมหากษัตริย์ทรงเป็นประมุข และส่งเสริมวิถีชีวิตแบบประชาธิปไตยของประชาชน
- ส่งเสริมการบริหารกิจการบ้านเมืองที่ดี บูรณาการความร่วมมือทุกภาคส่วน เสริมสร้างประสิทธิภาพของการบริหารราชการและการบริการ
- รักษาความสงบเรียบร้อยของประชาชน อำนวยความเป็นธรรมในสังคม เสริมสร้างความมั่นคงภายในและความสามัคคีในชาติ รวมทั้งเสริมสร้างความสัมพันธ์อันดีกับต่างประเทศ
- เสริมสร้างความเข้มแข็งขององค์กรปกครองส่วนท้องถิ่นและสนับสนุนการมีส่วนร่วมกับทุกภาคส่วนในการพัฒนาและแก้ไขปัญหาชุมชน
- เสริมสร้างความเข้มแข็งของชุมชนและพัฒนาเศรษฐกิจฐานรากเพื่อจัดความยากจนตามแนวทางปรัชญาเศรษฐกิจพอเพียง
- ส่งเสริมการพัฒนาเมืองและชุมชนให้มีความสงบเรียบร้อย ปลอดภัย และน่าอยู่
- บริหารจัดการและบูรณาการการป้องกันและบรรเทาสาธารณภัยทุกประเภท
- คุ้มครองสิทธิในที่ดินของบุคคลและบริหารจัดการที่ดินของรัฐให้เกิดประโยชน์สูงสุดทั้งแก่รัฐและประชาชน
- ดำเนินการและพัฒนาระบบงานทะเบียนราษฎร งานบัตรประจำตัวประชาชน งานทะเบียนที่ดิน และงานทะเบียนอื่นๆ
- ส่งเสริมการมีส่วนร่วมในการอนุรักษ์และการใช้ประโยชน์ทรัพยากรธรรมชาติและสิ่งแวดล้อมอย่างยั่งยืน



ประเด็นยุทธศาสตร์

- ฟื้นฟูความเชื่อมั่นของประเทศ
 - ส่งเสริมวิถีประชาธิปไตยอันมีพระมหากษัตริย์ทรงเป็นประมุข
 - เสริมสร้างสันติสุขในพื้นที่จังหวัดชายแดนภาคใต้ในมิติของฝ่ายพลเรือน
 - บูรณาการการแก้ไขปัญหาเสพติดและปราบปรามผู้มีอิทธิพล
 - เสริมสร้างความเข้มแข็งของชุมชนในการแก้ไขปัญหาความยากจน
 - พัฒนาศักยภาพกองทุนหมู่บ้านและชุมชนเมือง
 - เสริมสร้างศักยภาพชุมชนในการวางแผนและบริหารจัดการงบประมาณ
 - เพิ่มประสิทธิภาพการบริหารจัดการโครงการหนึ่งตำบลหนึ่งผลิตภัณฑ์
 - ส่งเสริมการจัดการความรู้ของชุมชน
 - ส่งเสริมสนับสนุนการใช้พลังงานทดแทนและการใช้พลังงานอย่างมีประสิทธิภาพ
 - วางระบบการถือครองที่ดินและกำหนดแนวเขตการใช้ที่ดิน
 - จัดหาระบบประปาเพื่อการอุปโภคบริโภค
- เสริมสร้างสภาพแวดล้อมและคุณภาพชีวิตประชาชน
- เสริมสร้างและพัฒนาระบบเทคโนโลยีสารสนเทศและการสื่อสาร
- เร่งรัดการบริหารจัดการทรัพยากรธรรมชาติและสิ่งแวดล้อม
- เสริมสร้างความสัมพันธ์กับประเทศเพื่อนบ้าน
- เสริมสร้างความมั่นคงภายใน ความสงบเรียบร้อยภายในประเทศ และความปลอดภัยจากภัยธรรมชาติและสาธารณภัย
- เสริมสร้างระบบการบริหารจัดการที่ดี



แผนปฏิบัติการกลุ่มภารกิจด้านสาธารณสุขและพัฒนาเมือง

วิสัยทัศน์

- เมืองได้รับการพัฒนา พร้อมปวงประชาปลอดภัยจากสาธารณสุข

พันธกิจ

- ส่งเสริมการพัฒนาเมืองและความปลอดภัยในชุมชน
- จัดระเบียบการใช้ประโยชน์ที่ดินการเสริมสร้างคุณภาพชีวิตและความปลอดภัยของชุมชน
- ส่งเสริมการพัฒนาเมืองและความปลอดภัยในชุมชน

ประเด็นยุทธศาสตร์

- การจัดระเบียบการใช้ประโยชน์ที่ดิน การเสริมสร้างคุณภาพชีวิตและความปลอดภัยของชุมชน
- ส่งเสริมการพัฒนาเมืองและความปลอดภัยในชุมชน



แผนปฏิบัติการกรมโยธาธิการและผังเมือง กระทรวงมหาดไทย

วิสัยทัศน์

- พัฒนาประเทศให้ทุกเมืองน่าอยู่ และประชาชนมีความปลอดภัยในอาคาร

พันธกิจ

- เป็นองค์กรหลักในการวางและจัดทำผังเมืองและพัฒนาเมือง ด้วยการกำหนด สนับสนุน และกำกับให้งานด้านการผังเมือง ด้านอาคาร และด้านช่างมีมาตรฐานทางวิชาการที่สามารถตอบสนองต่อความต้องการทางสังคม เศรษฐกิจ และสิ่งแวดล้อม เพื่อการพัฒนาอย่างยั่งยืน

ประเด็นยุทธศาสตร์

- พัฒนาชุมชนให้สามารถประกอบอาชีพ มีความปลอดภัยในชีวิตและทรัพย์สิน
- เกิดทุนสถาบันพระมหากษัตริย์
- รักษาแนวร่องลึกที่เป็นเส้นกั้นพรมแดนระหว่างประเทศมิให้เปลี่ยนแปลง เพื่อจัดเงื่อนไขความไม่เข้าใจกับประเทศเพื่อนบ้านและป้องกันชีวิตและทรัพย์สินของประชาชนตามริมฝั่งแม่น้ำชายแดนระหว่างประเทศ
- สร้างระบบการจัดการทรัพยากรธรรมชาติ เพื่อให้เกิดการใช้ประโยชน์อย่างสมดุลและเป็นธรรม เพื่อตอบสนองต่อการพัฒนาอย่างยั่งยืน
- สร้างระบบการป้องกันความเสียหายจากภัยธรรมชาติ



การประเมินสำหรับส่วนราชการ ประกอบด้วย มิติ 4 ด้าน น้ำหนักรวมร้อยละ 100 ดังนี้

1. มิติที่ 1 มิติด้านประสิทธิผล ร้อยละ 50
2. มิติที่ 2 มิติด้านคุณภาพการให้บริการ ร้อยละ 20
3. มิติที่ 3 มิติด้านประสิทธิภาพของการปฏิบัติราชการ ร้อยละ 10
4. มิติที่ 4 มิติด้านการพัฒนาองค์กร ร้อยละ 20

การประเมินสำหรับส่วนราชการ คำนวณจากผลคะแนนถ่วงน้ำหนักของมิติ 4 ด้าน ดังนี้

ผลคะแนน	น้ำหนัก (%)	เป้าหมาย/เกณฑ์การให้คะแนน				
		1	2	3	4	5
1. ผลคะแนนถ่วงน้ำหนักของมิติด้านประสิทธิผล	50	1	2	3	4	5
2. ผลคะแนนถ่วงน้ำหนักของมิติด้านคุณภาพการให้บริการ	20	1	2	3	4	5
3. ผลคะแนนถ่วงน้ำหนักของมิติด้านประสิทธิภาพของการปฏิบัติราชการ	10	1	2	3	4	5
4. ผลคะแนนถ่วงน้ำหนักของมิติด้านการพัฒนาองค์กร	20	1	2	3	4	5
รวม	100	1	2	3	4	5



ตัวชี้วัดและเป้าหมายตามแผนปฏิบัติราชการปีงบประมาณ พ.ศ. 2553 กรมโยธาธิการและผังเมือง กระทรวงมหาดไทย

ประเด็นยุทธศาสตร์/ ภารกิจหลัก	เป้าประสงค์	ตัวชี้วัด	น้ำหนัก (ร้อยละ)	เป้าหมาย ปี 2553	ข้อมูลพื้นฐาน (Baseline data)			เกณฑ์การให้คะแนน					หมายเหตุ
					2550	2551	2552	1	2	3	4	5	
มิติที่ 1 มิติด้านประสิทธิภาพ (ร้อยละ 50)													
1. ระดับความสำเร็จของร้อยละเฉลี่ยถ่วงน้ำหนักในการบรรลุเป้าหมายตามแผนปฏิบัติราชการของกระทรวงและนโยบายสำคัญ/พิเศษของรัฐบาล (ร้อยละ 25)													
1.1 ระดับความสำเร็จของร้อยละเฉลี่ยถ่วงน้ำหนักในการบรรลุเป้าหมายตามแผนปฏิบัติราชการของกระทรวง (ร้อยละ 8)													
1. เสริมสร้าง ความเชื่อมั่นและ กระตุ้นเศรษฐกิจ ของประเทศ	1. หมู่บ้าน/ชุมชน มีขีดความสามารถ ในการพัฒนาและ แก้ไขปัญหาของ ชุมชนตามแนวทาง ปรัชญาเศรษฐกิจ พอเพียง	1.1.1 ระดับความสำเร็จของการพัฒนา ตามแนวทางเศรษฐกิจพอเพียง ระดับหมู่บ้าน เกณฑ์การให้คะแนน ระดับ 1 หมู่บ้านเศรษฐกิจพอเพียง ต้นแบบ 525 หมู่บ้าน (525 อำเภอ) ระดับ 2 หมู่บ้านเศรษฐกิจพอเพียง ต้นแบบ 770 หมู่บ้าน (770 อำเภอ) ระดับ 3 หมู่บ้านเศรษฐกิจพอเพียง ต้นแบบ 877 หมู่บ้าน (877 อำเภอ) ระดับ 4 ระดับของเงินสัจจะสะสมของ กลุ่มออมทรัพย์ฯเพิ่มขึ้นร้อยละ 3 ระดับ 5 ระดับของเงินสัจจะสะสม ของกลุ่มออมทรัพย์ฯเพิ่มขึ้นร้อยละ 5	4	3	-	-	-	1	2	3	4	5	<ul style="list-style-type: none"> ระดับคะแนนที่ 1-3 เป็นการพัฒนาหมู่บ้านเศรษฐกิจพอเพียงต้นแบบตามเกณฑ์ 4 ด้าน 23 ตัวชี้วัดตามเป้าหมายอำเภอละ 1 หมู่บ้านทั่วประเทศ วัดผลลัพธ์ในระดับของเงินสัจจะสะสมของกลุ่มออมทรัพย์ฯ



ประเด็นยุทธศาสตร์/ภารกิจหลัก	เป้าประสงค์	ตัวชี้วัด	น้ำหนัก (ร้อยละ)	เป้าหมายปี 2553	ข้อมูลพื้นฐาน (Baseline data)			เกณฑ์การให้คะแนน					หมายเหตุ
					2550	2551	2552	1	2	3	4	5	
	2. ความสงบสุข สันติ ในจังหวัดชายแดนภาคใต้	1.1.2 ระดับความสำเร็จของการดำเนินการโครงการตามแผนพัฒนาในเขตพัฒนาพิเศษเฉพาะกิจจังหวัดชายแดนภาคใต้ พ.ศ. 2552-2554	2	3	-	-	-	1	2	3	4	5	<ul style="list-style-type: none"> พิจารณาประเมินผลการดำเนินงานตามแผนงานโครงการแล้วเสร็จภายในปีงบประมาณ พ.ศ. 2553 ของแต่ละหน่วยในกระทรวงมหาดไทย ที่ได้รับการจัดสรรงบประมาณในการดำเนินการโครงการตามแผนพัฒนาในเขตพัฒนาพิเศษเฉพาะกิจจังหวัดชายแดนภาคใต้ พ.ศ. 2552-2554 และจัดทำรายงานสรุปประเมินผลการบริหารจัดการโครงการในพื้นที่และเสนอแนะแนวทางการพัฒนาในพื้นที่และเสนอแนะแนวทางการพัฒนาในปีต่อไป (ภาพรวม) โดยมีเงื่อนไข : รายงานสรุปประเมินผลฯ ต้องประกอบเนื้อหาในการวิเคราะห์ข้อดีและข้อด้อย ซึ่งอาจมีการสำรวจความพึงพอใจของประชาชนในพื้นที่ที่ได้รับประโยชน์ด้วยตามความเหมาะสมของโครงการ กำหนดเวลาในการสรุปประเมินผลให้แล้วเสร็จภายใน 3 พ.ย. 2553
เกณฑ์การให้คะแนน													
1	ดำเนินการโครงการตามแผนพัฒนาฯ ได้ร้อยละ 60 + รายงานสรุปประเมินผลการบริหารจัดการโครงการในพื้นที่และเสนอแนะแนวทางการพัฒนาในปีต่อไป												
2	ดำเนินการโครงการตามแผนพัฒนาฯ ได้ร้อยละ 70 + รายงานสรุปประเมินผลการบริหารจัดการโครงการในพื้นที่และเสนอแนะแนวทางการพัฒนาในปีต่อไป												
3	ดำเนินการโครงการตามแผนพัฒนาฯ ได้ร้อยละ 80 + รายงานสรุปประเมินผลการบริหารจัดการโครงการในพื้นที่และเสนอแนะแนวทางการพัฒนาในปีต่อไป												
4	ดำเนินการโครงการตามแผนพัฒนาฯ ได้ร้อยละ 90 + รายงานสรุปประเมินผลการบริหารจัดการโครงการในพื้นที่และเสนอแนะแนวทางการพัฒนาในปีต่อไป												
5	ดำเนินการโครงการตามแผนพัฒนาฯ ได้ร้อยละ 100 + รายงานสรุปประเมินผลการบริหารจัดการโครงการในพื้นที่และเสนอแนะแนวทางการพัฒนาในปีต่อไป												
<p><u>เงื่อนไข</u></p> <ol style="list-style-type: none"> โครงการที่กระทรวงมหาดไทยได้รับการจัดสรรเงินประจำงวด ภายหลังจาก 28 กุมภาพันธ์ 2553 จะไม่นำมาประเมินผลการดำเนินงานในปีงบประมาณ พ.ศ. 2553 แผนงานตามโครงการฯ หมายถึง แผนงานที่กำหนดขึ้นภายหลังจากได้รับการจัดสรรงบประมาณแล้ว 													
6. เสริมสร้างระบบการบริหารจัดการที่ดี	1. การอำนวยความสะดวก เป็นที่พึงพอใจของประชาชน	1.1.3 ร้อยละของจำนวนข้อร้องเรียนหน่วยงานและเจ้าหน้าที่รัฐในสังกัดกระทรวงมหาดไทยและในราชการบริหารส่วนภูมิภาคที่ได้รับการแก้ไขตามเกณฑ์มาตรฐานที่กำหนด	2	68.43	60.05	65.24	68.43	62.43	65.43	68.43	71.43	74.43	



ประเด็นยุทธศาสตร์/ภารกิจหลัก	เป้าประสงค์	ตัวชี้วัด	น้ำหนัก (ร้อยละ)	เป้าหมาย ปี 2553	ข้อมูลพื้นฐาน (Baseline data)			เกณฑ์การให้คะแนน					หมายเหตุ
					2550	2551	2552	1	2	3	4	5	
1.2 ระดับความสำเร็จในการขับเคลื่อนนโยบายสำคัญ/พิเศษของรัฐบาล (ร้อยละ 5)													
		1.2.1 ร้อยละของการเบิกจ่ายเงินงบประมาณโครงการภายใต้ปฏิบัติการไทยเข้มแข็ง	5	80	-	-	-	60	70	80	90	95	<ul style="list-style-type: none"> ประเมินผลตามเป้าหมายเชิงปริมาณของทุกโครงการ โดยไม่รวมโครงการที่อยู่ภายใต้การดำเนินการของ กทม. ไม่รวมในส่วนของงบประมาณที่ประหยัดได้
1.3 ระดับความสำเร็จของร้อยละเฉลี่ยถ่วงน้ำหนักในการดำเนินการตามแผนปฏิบัติการราชการของกระทรวงที่มีเป้าหมายร่วมกันระหว่างกระทรวง (ร้อยละ 10)													
1. เสริมสร้าง ความเชื่อมั่นและ กระตุ้นเศรษฐกิจ ของประเทศ	2. ความสงบสุข สันติ ในจังหวัดชายแดนภาคใต้	1.3.1 ระดับความสำเร็จของร้อยละเฉลี่ยถ่วงน้ำหนักในการลดความรุนแรงของเหตุการณ์ความไม่สงบในพื้นที่จังหวัดชายแดนภาคใต้	(3)										<ul style="list-style-type: none"> ใช้ข้อมูลของ กอ.รมน. ในการประเมินผล หากมีเครื่องหมาย (-) หน้าตัวเลข หมายถึงผลดำเนินงานมีร้อยละเพิ่มขึ้นจากปีที่ผ่านมา เหตุการณ์ความไม่สงบในพื้นที่ จชต. หมายถึง เหตุรุนแรงที่เกิดจากการกระทำของกลุ่มผู้ก่อเหตุรุนแรง ซึ่งอธิบายได้ ดังนี้ .-
		1.3.1.1 ร้อยละที่ลดลงของจำนวน เหตุรุนแรงที่มีผลกระทบ ต่อชีวิตและทรัพย์สินในพื้นที่ จังหวัดชายแดนภาคใต้	1	5	-	-	7.61 (1,472)	-5	-2.5	0	2.5	5	
		1.3.1.2 ร้อยละที่ลดลงของจำนวน ผู้เสียชีวิตจากเหตุรุนแรงในพื้นที่จังหวัดชายแดนภาคใต้	1	5	-	-	17.86 (616)	-5	-2.5	0	2.5	5	1. ผู้ก่อเหตุรุนแรง หมายถึง บุคคลหรือกลุ่มบุคคลที่ก่อเหตุร้าย ในพื้นที่ จชต. ที่ทำให้เจ้าหน้าที่
		1.3.1.3 ร้อยละที่ลดลงของจำนวน ผู้ได้รับบาดเจ็บจากเหตุรุนแรงในพื้นที่จังหวัดชายแดนภาคใต้	1	5	-	-	9.36 (769)	-5	-2.5	0	2.5	5	1. ผู้ก่อเหตุรุนแรง หมายถึง บุคคลหรือกลุ่มบุคคลที่ก่อเหตุร้าย ในพื้นที่ จชต. ที่ทำให้เจ้าหน้าที่ ฝ่าฝืนพลเรือน ทหาร ตำรวจ และ ประชาชนได้รับบาดเจ็บหรือเสียชีวิต รวมทั้งทำให้ทรัพย์สินของทางราชการ หรือของประชาชนเสียหาย 2. ผู้เสียชีวิต หมายถึงประชาชน ที่เสียชีวิตจากเหตุการณ์ที่เกิดจาก



ประเด็นยุทธศาสตร์/ภารกิจหลัก	เป้าประสงค์	ตัวชี้วัด	น้ำหนัก (ร้อยละ)	เป้าหมาย ปี 2553	ข้อมูลพื้นฐาน (Baseline data)			เกณฑ์การให้คะแนน					หมายเหตุ	
					2550	2551	2552	1	2	3	4	5		
														ผู้ก่อเหตุรุนแรงในพื้นที่ จชต. ไม่รวมทหาร ตำรวจ และผู้ก่อเหตุรุนแรง
														3. ผู้บาดเจ็บ หมายถึง ประชาชนที่ได้รับบาดเจ็บจากเหตุการณ์ที่เกิดจากผู้ก่อเหตุรุนแรงในพื้นที่ จชต. ไม่รวมทหาร ตำรวจ และผู้ก่อเหตุรุนแรง
3. เสริมสร้างสภาพแวดล้อมและคุณภาพชีวิตประชาชน	1. ยาเสพติดลดลง สังคมสงบสุข	1.3.2 อัตราคดียาเสพติดต่อประชากรแสนคน	1		42.53	45.16	53.22	> 65	-	65	55	45	<ul style="list-style-type: none"> ● จำนวนคดียาเสพติดจาก ศตส.จ. โดยไม่รวมพื้นที่กรุงเทพมหานคร ● จำนวนประชากร ตามประกาศของกรมการปกครอง ณ 31 ธันวาคม 	
		1.3.3 ร้อยละที่ลดลงของจำนวนผู้เสพ/ผู้ติด/ผู้ค้ายาเสพติด	2		-	-	9.01	2	4	6	8	10	<ul style="list-style-type: none"> ● 1) ไม่นับจำนวนผู้เสพและมีไว้ในครอบครองเพื่อเสพที่ได้รายงานตัวเพื่อเข้าสู่กระบวนการบำบัดฟื้นฟูหรือถูกจับกุมแล้ว ● 2) ไม่นับจำนวนผู้ค้ายาเสพติดที่ยังไม่ถูกจับกุมดำเนินคดี ● 3) ไม่รวมพื้นที่กรุงเทพมหานคร ● 4) จำนวนผู้เสพ/ผู้ติด/ผู้ค้ายาเสพติดจาก ศตส.จ. 	



ประเด็นยุทธศาสตร์/ภารกิจหลัก	เป้าประสงค์	ตัวชี้วัด	น้ำหนัก (ร้อยละ)	เป้าหมายปี 2553	ข้อมูลพื้นฐาน (Baseline data)			เกณฑ์การให้คะแนน					หมายเหตุ
					2550	2551	2552	1	2	3	4	5	
5. เร่งรัดการบริหารจัดการที่ดินทรัพยากรธรรมชาติสิ่งแวดล้อมและความปลอดภัยจากภัยธรรมชาติและสาธารณภัย	1. ประชาชนและหน่วยงานของรัฐมีความปลอดภัยในชีวิตและทรัพย์สินอันเกิดจากสาธารณภัยและการพังทลายของตลิ่งริมแม่น้ำและชายฝั่งทะเล	1.3.4 อัตราผู้เสียชีวิตจากอุบัติเหตุจากรถทางบกต่อประชากรแสนคน	4	16.17	20.25	18.20	17.99	19.85	18.93	18.00	17.09	16.17	<ul style="list-style-type: none"> ● จำนวนผู้เสียชีวิต 1 ต.ค. 52 ถึง 30 ก.ย. 53 (ข้อมูล สตช.) ● จำนวนประชากร ณ 30 ก.ย. 53 (ข้อมูลกรมการปกครอง) ● เป้าหมายประจำปี 2553 ตามแผนแม่บทความปลอดภัยทางถนน พ.ศ. 2553 - 2555
1.4 ระดับความสำเร็จของการพัฒนาศูนย์บริการร่วมหรือเคาน์เตอร์บริการประชาชน (ร้อยละ 2)													
		1.4 ระดับความสำเร็จของการพัฒนาศูนย์บริการร่วมหรือเคาน์เตอร์บริการประชาชน	2	5	-	-	-	1	2	3	4	5	



ตัวชี้วัดและเป้าหมายตามแผนปฏิบัติการปีงบประมาณ พ.ศ. 2553 กลุ่มภารกิจด้านสาธารณสุขและพัฒนาเมือง กระทรวงมหาดไทย

ประเด็นยุทธศาสตร์/ภารกิจหลัก	เป้าประสงค์	ตัวชี้วัด	น้ำหนัก (ร้อยละ)	เป้าหมาย ปี 2553	ข้อมูลพื้นฐาน (Baseline data)			เกณฑ์การให้คะแนน					หมายเหตุ
					2550	2551	2552	1	2	3	4	5	
2. ระดับความสำเร็จของร้อยละเฉลี่ยถ่วงน้ำหนักในการบรรลุเป้าหมายตามแผนปฏิบัติการของกลุ่มภารกิจด้านสาธารณสุขและพัฒนาเมือง (ร้อยละ 10)													
3. เสริมสร้างสภาพแวดล้อมและคุณภาพชีวิตประชาชน		2.1 ร้อยละสะสมของอาคารสูง อาคารขนาดใหญ่ที่ได้รับการตรวจสอบตามกฎหมายและปรากฏในฐานข้อมูลเผยแพร่สาธารณะ	2	95	-	51.25	80.26	90	92.5	95	97.5	100	● อาคารทั้งหมด 4,037 อาคาร
		2.2 ร้อยละสะสมของป้ายที่ได้รับการตรวจสอบตามกฎหมายและปรากฏในฐานข้อมูลเผยแพร่สาธารณะ	2	95	-	0	80.77	90	92.5	95	97.5	100	● ป้ายทั้งหมด 2,012 ป้าย
2. เสริมสร้างความมั่นคงความปลอดภัยจากสาธารณสุขอย่างยั่งยืน		2.3 ร้อยละความสำเร็จในการจัดทำแบบก่อสร้างเขื่อนป้องกันตลิ่งริมแม่น้ำโขงในพื้นที่วิกฤติที่ได้ของงบประมาณปี 2554	3	80	-	-	-	60	70	80	90	100	
		2.4 ระดับความสำเร็จของการป้องกันการเกิดอัคคีภัยในอาคารสูง อาคารขนาดใหญ่พิเศษ อาคารชุมนุมคน โรงมหรสพ อาคารพาณิชย์ โรงงาน และโรงแรม <u>เกณฑ์การให้คะแนน</u> <u>ระดับ 1</u> กำหนดแผนงานหลักในการป้องกันการเกิดอัคคีภัยฯ ปี 2553 โดยมีกิจกรรมร่วมกัน 2 หน่วยงาน	3	3	(98 ครั้ง)	(78 ครั้ง)	(69 ครั้ง)	1	2	3	4	5	● ส่วนราชการจะต้องดำเนินการในระดับ 1-2 ได้ครบถ้วน จึงจะมีการประเมินคะแนนในระดับ 3-5 ต่อไป



ประเด็นยุทธศาสตร์/ภารกิจหลัก	เป้าประสงค์	ตัวชี้วัด	น้ำหนัก (ร้อยละ)	เป้าหมายปี 2553	ข้อมูลพื้นฐาน (Baseline data)			เกณฑ์การให้คะแนน					หมายเหตุ
					2550	2551	2552	1	2	3	4	5	
		<p><u>ระดับ 2</u> ดำเนินการได้ครบถ้วน ทุกกิจกรรมตามแผนฯ และสามารถสรุปผลสำเร็จตามเป้าหมายกิจกรรมที่ชัดเจนนำเสนอกระทรวงมหาดไทย และเผยแพร่ในเว็บไซต์</p> <p><u>ระดับ 3</u> จำนวนการเกิดอัคคีภัยมากกว่าปี 2552 ไม่เกิน 10 ครั้ง</p> <p><u>ระดับ 4</u> จำนวนการเกิดอัคคีภัยมากกว่าปี 2552 ไม่เกิน 5 ครั้ง</p> <p><u>ระดับ 5</u> จำนวนการเกิดอัคคีภัยน้อยกว่าปี 2552</p>											



ตัวชี้วัดและเป้าหมายตามแผนปฏิบัติราชการและภารกิจหลัก ปีงบประมาณ พ.ศ. 2553 กรมโยธาธิการและผังเมือง กระทรวงมหาดไทย													
ประเด็นยุทธศาสตร์/ภารกิจหลัก	เป้าประสงค์	ตัวชี้วัด	น้ำหนัก (ร้อยละ)	เป้าหมาย ปี 2553	ข้อมูลพื้นฐาน (Baseline data)			เกณฑ์การให้คะแนน					หมายเหตุ
					2550	2551	2552	1	2	3	4	5	
3. ระดับความสำเร็จของร้อยละเฉลี่ยถ่วงน้ำหนักในการบรรลุเป้าหมายตามแผนปฏิบัติราชการ/ภารกิจหลัก/เอกสารงบประมาณรายจ่ายฯ ของส่วนราชการระดับกรมหรือเทียบเท่า (ร้อยละ 15)													
3.1 ระดับความสำเร็จของร้อยละเฉลี่ยถ่วงน้ำหนักในการบรรลุเป้าหมายตามแผนปฏิบัติราชการ/ภารกิจหลัก (ร้อยละ 10)													
4 สร้างระบบการจัดการทรัพยากรธรรมชาติ เพื่อให้เกิดการใช้ประโยชน์อย่างสมดุลและเป็นธรรม เพื่อตอบสนองต่อการพัฒนาอย่างยั่งยืน	1 เมืองและชุมชน มีการวางผังเมือง การพัฒนาเมืองและการกำกับดูแลอาคาร ด้วยการกำหนด สันนิษฐานและกำกับให้ดำเนินการผังเมือง ด้านอาคาร และด้านช่างมีมาตรฐานทางวิชาการ เพื่อให้มีความน่าอยู่และปลอดภัย	3.1.1 จำนวนมูลค่างานของการให้บริการด้านช่างสำหรับสิ่งก่อสร้างที่ได้มาตรฐานทางวิชาการ (ล้านบาท)	3	2,600	1,962	2,180	2,500	2,500	2,550	2,600	2,700	2,800	อปท. มีบุคลากรที่มีความรู้ ความเข้าใจและสามารถใช้โปรแกรมในระบบสารสนเทศ-ภูมิศาสตร์ (GIS) ได้ ขั้นตอนการดำเนินการ มีดังนี้ 1. ตรวจสอบความพร้อมของข้อมูล ที่จำเป็นต้องใช้ในการวิเคราะห์ข้อมูล และจัดทำผังร่าง 2. จัดประชุมเชิงปฏิบัติการเพื่อถ่ายทอดเทคโนโลยีการใช้งานโปรแกรมประยุกต์ 3. วิเคราะห์ข้อมูลและจัดทำผังร่าง ด้านการใช้ประโยชน์ที่ดิน 4. วิเคราะห์ข้อมูลและจัดทำผังร่าง ด้านโครงข่ายคมนาคมขนส่ง 5. จัดทำผังเมืองรวม
		3.1.2 จำนวนองค์ประกอบโครงสร้างพื้นที่ที่สามารถจัดทำผังเมืองรวมด้วยโปรแกรมประยุกต์ (GIS)	1	7	-	-	9	5	6	7	8	9	



ประเด็นยุทธศาสตร์/ภารกิจหลัก	เป้าประสงค์	ตัวชี้วัด	น้ำหนัก (ร้อยละ)	เป้าหมาย ปี 2553	ข้อมูลพื้นฐาน (Baseline data)			เกณฑ์การให้คะแนน					หมายเหตุ
					2550	2551	2552	1	2	3	4	5	
		<p>3.1.3 ระดับความสำเร็จในการวางแผนและจัดทำผังอนุภาค (5 อนุภาค)</p> <p>เกณฑ์การให้คะแนน</p> <p>ระดับ 1 รายงานสรุปผลการศึกษาวิเคราะห์ข้อมูลรายสาขา สถานการณ์ในอดีตปัจจุบัน การเปลี่ยนแปลงและแนวโน้มในอนาคตของข้อมูลรายสาขาต่างๆ ที่ส่งผลต่อการพัฒนาพื้นที่ (กายภาพ ทรัพยากร - ธรรมชาติ และสิ่งแวดล้อม การใช้ประโยชน์ที่ดิน เศรษฐกิจ สังคม ประชากร โครงสร้างพื้นฐาน และคมนาคมขนส่ง)</p> <p>ระดับ 2 รายงานสรุปการบูรณาการผลการวิเคราะห์ข้อมูลรายสาขา</p> <p>ระดับ 3 จัดทำวิสัยทัศน์ วัตถุประสงค์ เป้าหมายยุทธศาสตร์การพัฒนาอนุภาค กรอบแนวคิดการพัฒนาพื้นที่</p> <p>ระดับ 4 สรุปผลการรับฟังความคิดเห็นของหน่วยงานที่เกี่ยวข้อง และข้อเสนอแนะจากผู้บริหารทุกจังหวัดในกลุ่มจังหวัด</p> <p>ระดับ 5 จัดทำผังอนุภาค</p>	2	5	-	-	-	1	2	3	4	5	<p>กลุ่มจังหวัดที่ดำเนินการจัดทำผังอนุภาค 5 กลุ่มจังหวัด ได้แก่</p> <ol style="list-style-type: none"> 1. กลุ่มจังหวัด ชุมพร สุราษฎร์ธานี นครศรีธรรมราช และพัทลุง 2. กลุ่มจังหวัด ตาก พิษณุโลก เพชรบูรณ์ สุโขทัย และอุตรดิตถ์ 3. กลุ่มจังหวัด ร้อยเอ็ด ขอนแก่น มหาสารคาม และกาฬสินธุ์ 4. กลุ่มจังหวัด สุรินทร์ นครราชสีมา บุรีรัมย์ และชัยภูมิ 5. กลุ่มจังหวัด เพชรบุรี ประจวบคีรีขันธ์ สมุทรสาคร และสมุทรสงคราม



ประเด็นยุทธศาสตร์/ภารกิจหลัก	เป้าประสงค์	ตัวชี้วัด	น้ำหนัก (ร้อยละ)	เป้าหมาย ปี 2553	ข้อมูลพื้นฐาน (Baseline data)			เกณฑ์การให้คะแนน					หมายเหตุ
					2550	2551	2552	1	2	3	4	5	
		3.1.4 จำนวนผังชุมชนองค์การบริหารส่วนตำบลที่แล้วเสร็จและมีเอกสารครบถ้วนตามเกณฑ์มาตรฐาน	2	140	-	-	-	120	130	140	150	160	
5 สร้างระบบการป้องกันความเสียหายจากภัยธรรมชาติ	5.1 ประชาชนและชุมชนมีความปลอดภัยในการดำรงชีวิต โดยมีระบบป้องกันน้ำท่วมภายในพื้นที่ชุมชนที่เหมาะสม	3.1.5 ระดับความสำเร็จในการดำเนินงานศึกษาวางแผนหลักระบบป้องกันน้ำท่วมพื้นที่ชุมชน จำนวน 30 แห่ง เกณฑ์การให้คะแนน ระดับ 1 ทบทวนผลการศึกษาที่ได้ดำเนินการในเขตพื้นที่ศึกษาและพื้นที่ที่เกี่ยวข้อง รวบรวมข้อมูลที่จำเป็น (แผนที่ต่างๆ อุทกวิทยา พื้นที่น้ำท่วม ประชากร เศรษฐกิจ สังคม ฯลฯ) สอบถามสัมภาษณ์ - หน่วยงานบุคคลและสำรวจตรวจสอบภาคสนามของพื้นที่ศึกษา จำนวน 30 แห่ง ระดับ 2 วิเคราะห์ข้อมูลด้านต่างๆ ที่จำเป็นทั้งหมด และจัดทำเกณฑ์สำหรับกำหนดพื้นที่ชุมชนที่ประสบปัญหาน้ำท่วม และ/หรือกำหนดแนวทาง ในการแก้ไขปัญหาปัญหาน้ำท่วม และปัญหาการระบายน้ำในพื้นที่ชุมชน จำนวน 30 แห่ง	2	5	-	-	-	1	2	3	4	5	



ประเด็นยุทธศาสตร์/ภารกิจหลัก	เป้าประสงค์	ตัวชี้วัด	น้ำหนัก (ร้อยละ)	เป้าหมายปี 2553	ข้อมูลพื้นฐาน (Baseline data)			เกณฑ์การให้คะแนน					หมายเหตุ
					2550	2551	2552	1	2	3	4	5	
		<p>ระดับ 3 จัดส่งผลการศึกษากำหนดพื้นที่ชุมชน หรือผลการศึกษานับปีกลางของงานศึกษาวางแผนหลักระบบป้องกันน้ำท่วมพื้นที่ชุมชน จำนวน 30 แห่ง</p> <p>ระดับ 4 จัดส่งร่างผลการศึกษาวางแผนหลักระบบป้องกันน้ำท่วมพื้นที่ชุมชน จำนวน 30 แห่ง</p> <p>ระดับ 5 จัดส่งผลการศึกษาวางแผนหลักระบบป้องกันน้ำท่วมพื้นที่ชุมชน จำนวน 30 แห่ง</p>											
<p>3.2 ระดับความสำเร็จของร้อยละเฉลี่ยถ่วงน้ำหนักตามเป้าหมายผลผลิตของส่วนราชการ (ตามเอกสารงบประมาณรายจ่าย) (ร้อยละ 5)</p>													
		3.2 ระดับความสำเร็จของร้อยละเฉลี่ยถ่วงน้ำหนักของความสำเร็จตามเป้าหมายผลผลิตของส่วนราชการ (ตามเอกสารงบประมาณรายจ่าย)	5	5	-	-	-	1 (80%)	2 (85%)	3 (90%)	4 (95%)	5 (100%)	<ul style="list-style-type: none"> กรณีมีตัวชี้วัดตามแผนปฏิบัติการที่สะท้อนผลสำเร็จตามเป้าหมายผลผลิตได้ครบถ้วนแล้วไม่ต้องวัดผลตามตัวชี้วัดนี้ โดยให้นำน้ำหนักไปรวมในตัวชี้วัด 3.1



ประเด็น การประเมินผล	เป้าประสงค์	ตัวชี้วัด	น้ำหนัก (ร้อยละ)	เป้าหมาย ปี 2553	ข้อมูลพื้นฐาน (Baseline data)			เกณฑ์การให้คะแนน					หมายเหตุ	
					2550	2551	2552	1	2	3	4	5		
มิติที่ 2 มิติด้านคุณภาพการให้บริการ น้ำหนักในการคำนวณผลคะแนนร้อยละ 20 โดยมีตัวชี้วัดผลการปฏิบัติราชการ น้ำหนัก เป้าหมาย และเกณฑ์การให้คะแนน ดังต่อไปนี้														
● ความพึงพอใจ		4. ร้อยละของระดับความพึงพอใจของผู้รับบริการ	6		-	-	-	65	70	75	80	85		
		5. ร้อยละของระดับความพึงพอใจของผู้กำหนดนโยบาย	3		-	-	-	65	70	75	80	85		
● ความเปิดเผย โปร่งใส		6. ระดับความสำเร็จของการดำเนินการตามมาตรการป้องกันและปราบปรามการทุจริต	6		-	-	-	1	2	3	4	5		
		7. ระดับความสำเร็จในการดำเนินการเกี่ยวกับเรื่องร้องเรียนจนได้ข้อยุติ	5		-	-	-	1	2	3	4	5		
มิติที่ 3 มิติด้านประสิทธิภาพของการปฏิบัติราชการ น้ำหนักในการคำนวณผลคะแนนร้อยละ 10 โดยมีตัวชี้วัดผลการปฏิบัติราชการ น้ำหนัก เป้าหมาย และเกณฑ์การให้คะแนน ดังต่อไปนี้														
● การรักษามาตรฐานระยะเวลาการให้บริการ		8. ระดับความสำเร็จของร้อยละเฉลี่ยถ่วงน้ำหนักในการรักษามาตรฐานระยะเวลาการให้บริการ	2						1	2	3	4	5	
● การบริหารงบประมาณ		9 ร้อยละของการเบิกจ่ายเงินงบประมาณรายจ่ายลงทุน/ภาพรวม/เงินโครงการลงทุนภายใต้แผนปฏิบัติการไทยเข้มแข็ง 2555	2											● การประเมินผลตัวชี้วัดที่ 9 แบ่งน้ำหนักย่อยเป็น 4 กรณีตามเงินงบประมาณ/เงินโครงการที่ส่วนราชการได้รับจัดสรร
		9.1 ร้อยละของการเบิกจ่ายเงินงบประมาณรายจ่ายลงทุน	(0.5)		-	-	-	69	72	75	78	81		
		9.2 ร้อยละของการเบิกจ่ายเงินงบประมาณรายจ่ายภาพรวม	(0.5)		-	-	-	92	93	94	95	96		



ประเด็น การประเมินผล	เป้าประสงค์	ตัวชี้วัด	น้ำหนัก (ร้อยละ)	เป้าหมาย ปี 2553	ข้อมูลพื้นฐาน (Baseline data)			เกณฑ์การให้คะแนน					หมายเหตุ
					2550	2551	2552	1	2	3	4	5	
		9.3 ร้อยละของการเบิกจ่ายเงิน โครงการลงทุนภายใต้แผน ปฏิบัติการไทยเข้มแข็ง 2555 กรณีที่ 1 โครงการปีเดียว กรณีที่ 2 โครงการผูกพันข้ามปี งบประมาณ	(1)		-	-	-	80	90	100 ภายใน ก.ย.53	-	100 ก่อน ก.ย.53	<ul style="list-style-type: none"> การประเมินผลตัวชี้วัดที่ 9.3 แบ่งเป็น 2 กรณี ตามลักษณะเงินโครงการฯ ที่ได้รับจัดสรร
		10. ระดับความสำเร็จของการจัดทำต้นทุน ต่อหน่วยผลผลิต	1		-	-	-	1	2	3	4	5	
<ul style="list-style-type: none"> ประสิทธิภาพของ การใช้พลังงาน 		11. ระดับความสำเร็จของการดำเนินการ ตามมาตรการประหยัดพลังงาน	1		-	-	-	1	2	3	4	5	
<ul style="list-style-type: none"> การควบคุมภายใน และการตรวจสอบ ภายใน 		12. ระดับความสำเร็จของการควบคุม ภายใน	1.5		-	-	-	1	2	3	4	5	
		13. ระดับความสำเร็จของการตรวจสอบ ภายใน	1.5		-	-	-	1	2	3	4	5	
<ul style="list-style-type: none"> การพัฒนา กฎหมาย 		14. ระดับความสำเร็จของการดำเนินการ ตามแผนพัฒนากฎหมายของ ส่วนราชการ	1		-	-	-	1	2	3	4	5	<ul style="list-style-type: none"> ส่วนราชการที่ไม่มีแผนพัฒนากฎหมาย ที่จะต้องดำเนินการในปีงบประมาณ พ.ศ. 2553 ไม่ต้องประเมินผลตามตัวชี้วัดนี้ ให้นำไปรวมไว้ในตัวชี้วัดที่ 12 และ 13 ตัวละ ร้อยละ 0.5
มิติที่ 4 มิติด้านการพัฒนาองค์กร น้ำหนักในการคำนวณผลคะแนนร้อยละ 20 โดยมีตัวชี้วัดผลการปฏิบัติราชการ น้ำหนัก เป้าหมาย และเกณฑ์การให้คะแนน ดังต่อไปนี้													
<ul style="list-style-type: none"> การบริหารจัดการ องค์กร 		15. ระดับความสำเร็จของการพัฒนา คุณภาพการบริหารจัดการภาครัฐ (PMQA)	20		-	-	-	1	2	3	4	5	
น้ำหนักรวม			100										

