

ตัวชี้วัดเชิงยุทธศาสตร์สำคัญ (Strategic KPIs)

กระทรวงมหาดไทย

เป้าหมายตัวชี้วัดเชิงยุทธศาสตร์สำคัญ (Strategic KPIs) ประจำปีงบประมาณ พ.ศ. 2567 : กระทรวงมหาดไทย

ตัวชี้วัดเชิงยุทธศาสตร์สำคัญ (Strategic KPIs) ปี 2567 *	เป้าหมายปี 2567	กรณียืนยันตัวชี้วัดและเป้าหมายปี 2567 **	กรณียืนยันตัวชี้วัดแต่เปลี่ยนแปลงเป้าหมาย ***	
			1. เป้าหมายที่ส่วนราชการเสนอ	2. เหตุผลโดยย่อ พร้อมแนบเอกสารประกอบเหตุผล
แผนแม่บทภายใต้ยุทธศาสตร์ชาติ				
1. อัตราผู้เสียชีวิตจากอุบัติเหตุทางถนน	ไม่เกิน 18 คนต่อประชากร 1 แสนคน			
2. อัตราการขยายตัวของรายได้รวมวิสาหกิจรายย่อย (Micro Enterprises)	ไม่น้อยกว่าร้อยละ 4			
3. สัดส่วนค่าใช้จ่ายหนี้สินของครัวเรือนที่มีรายได้ต่ำสุดร้อยละ 40 ต่อค่าใช้จ่ายทั้งหมดของครัวเรือนรายได้ต่ำสุดร้อยละ 40	ลดลงอย่างน้อยร้อยละ 4			
4. ดัชนีความมั่นคงด้านน้ำอุปโภคบริโภค	ไม่น้อยกว่า 72 คะแนน			
5. ดัชนีการรับมือกับพิบัติภัยด้านน้ำ	ไม่น้อยกว่า 58 คะแนน			
6. ดัชนีความมั่นคงด้านน้ำในเขตเมือง	ไม่น้อยกว่า 53 คะแนน			
7. การประเมินประสิทธิภาพขององค์กรปกครองส่วนท้องถิ่นในภาพรวม	ไม่น้อยกว่าร้อยละ 86.71			

หมายเหตุ : * ชื่อตัวชี้วัดเชิงยุทธศาสตร์สำคัญ (Strategic KPIs) ไม่สามารถเปลี่ยนแปลงได้

** หมายถึง ใส่เครื่องหมาย ✓ เพื่อยืนยันตัวชี้วัดและเป้าหมาย ปี 2567

*** หมายถึง ในกรณียืนยันตัวชี้วัดแต่เปลี่ยนแปลงเป้าหมาย โปรดระบุเป้าหมายที่ส่วนราชการเสนอ เหตุผล พร้อมแนบเอกสารประกอบเหตุผลการขอปรับเป้าหมายใหม่ ทั้งนี้ กรณีค่าเป้าหมายปี 2567 เป็น n/a ให้ส่วนราชการพิจารณากำหนดค่าเป้าหมาย และระบุเหตุผล พร้อมทั้งจัดส่งเอกสารประกอบเหตุผล

เป้าหมายตัวชี้วัดเชิงยุทธศาสตร์สำคัญ (Strategic KPIs) ประจำปีงบประมาณ พ.ศ. 2567 : กระทรวงมหาดไทย

ตัวชี้วัดเชิงยุทธศาสตร์สำคัญ (Strategic KPIs) ปี 2567 *	เป้าหมายปี 2567	กรณียืนยันตัวชี้วัดและเป้าหมายปี 2567 **	กรณียืนยันตัวชี้วัดแต่เปลี่ยนแปลงเป้าหมาย ***	
			1. เป้าหมายที่ส่วนราชการเสนอ	2. เหตุผลโดยย่อ พร้อมแนบเอกสารประกอบเหตุผล
แผนพัฒนาการเศรษฐกิจและสังคมแห่งชาติ ฉบับที่ 13				
8. ร้อยละครัวเรือนที่ถูกคัดกรองว่ามีแนวโน้มกลายเป็นครัวเรือนยากจนข้ามรุ่นในปี 2565 สามารถหลุดพ้นจากสถานะการมีแนวโน้มเป็นครัวเรือนยากจนข้ามรุ่นได้	n/a			
9. จำนวนพื้นที่และมูลค่าความเสียหายจากภัยธรรมชาติ (ลดลง)	n/a			
10. การเตือนภัยที่มีประสิทธิภาพ (ครอบคลุมภัยสำคัญสามารถเชื่อมโยงระดับพื้นที่ ระดับประเทศและระดับโลก มีความแม่นยำ ทันต่อเวลา และสามารถเข้าถึงกลุ่มเปราะบางได้)	n/a			
	รวมจำนวน			

หมายเหตุ : * ชื่อตัวชี้วัดเชิงยุทธศาสตร์สำคัญ (Strategic KPIs) ไม่สามารถเปลี่ยนแปลงได้

** หมายถึง ใส่เครื่องหมาย ✓ เพื่อยืนยันตัวชี้วัดและเป้าหมาย ปี 2567

*** หมายถึง ในกรณียืนยันตัวชี้วัดแต่เปลี่ยนแปลงเป้าหมาย โปรดระบุเป้าหมายที่ส่วนราชการเสนอ เหตุผล พร้อมแนบเอกสารประกอบเหตุผลการขอปรับเป้าหมายใหม่ ทั้งนี้ กรณีค่าเป้าหมายปี 2567 เป็น n/a ให้ส่วนราชการพิจารณากำหนดค่าเป้าหมาย และระบุเหตุผล พร้อมทั้งจัดส่งเอกสารประกอบเหตุผล

กระทรวงมหาดไทย

แผนแม่บทภายใต้ยุทธศาสตร์ชาติ

1. อัตราผู้เสียชีวิตจากอุบัติเหตุทางถนน
2. อัตราการขยายตัวของรายได้รวมวิสาหกิจรายย่อย (Micro Enterprises)
3. สัดส่วนค่าใช้จ่ายหนี้สินของครัวเรือนที่มีรายได้ต่ำสุดร้อยละ 40 ต่อค่าใช้จ่ายทั้งหมดของครัวเรือนรายได้ต่ำสุดร้อยละ 40
4. ดัชนีความมั่นคงด้านน้ำอุปโภคบริโภค
5. ดัชนีการรับมือกับพิบัติภัยด้านน้ำ
6. ดัชนีความมั่นคงด้านน้ำในเขตเมือง
7. การประเมินประสิทธิภาพขององค์กรปกครองส่วนท้องถิ่นในภาพรวม

เป้าหมาย: ไม่เกิน 18 คนต่อประชากร 1 แสนคน	✖ ปก.
เป้าหมาย: ไม่น้อยกว่าร้อยละ 4	
เป้าหมาย: ลดลงอย่างน้อยร้อยละ 4	
เป้าหมาย: ไม่น้อยกว่า 72 คะแนน	
เป้าหมาย: ไม่น้อยกว่า 58 คะแนน	
เป้าหมาย: ไม่น้อยกว่า 53 คะแนน	
เป้าหมาย: ไม่น้อยกว่าร้อยละ 86.71	✖ สก.

แผนพัฒนาเศรษฐกิจและสังคมแห่งชาติ ฉบับที่ 13

8. ร้อยละครัวเรือนที่ถูกคัดกรองว่ามีแนวโน้มกลายเป็นครัวเรือนยากจนข้ามรุ่นในปี 2565 สามารถหลุดพ้นจากสถานะการมีแนวโน้มเป็นครัวเรือนยากจนข้ามรุ่นได้
9. จำนวนพื้นที่และมูลค่าความเสียหายจากภัยธรรมชาติ (ลดลง)
10. การเตือนภัยที่มีประสิทธิภาพ (ครอบคลุมภัยสำคัญ สามารถเชื่อมโยงระดับพื้นที่ ระดับประเทศและระดับโลก มีความแม่นยำทันต่อเวลา และสามารถเข้าถึงกลุ่มเปราะบางได้)

เป้าหมาย: n/a	✖ ปก.
เป้าหมาย: n/a	✖ ปก.
เป้าหมาย: n/a	✖ ปก.

ตัวชี้วัดจากการปรับปรุงโครงสร้างการแบ่งส่วนราชการ

- ไม่มี -

อื่นๆ

- ไม่มี -

จำนวน 10 ตัวชี้วัด

(ตัวชี้วัดต่อเนื่อง 4 ตัวชี้วัด ตัวชี้วัดใหม่ 6 ตัวชี้วัด)

หมายเหตุ: ตัวอักษรสีดำ หมายถึง ตัวชี้วัดเดิม, ตัวอักษรสีแดง หมายถึง ตัวชี้วัดที่กำหนดครั้งแรกในปี 2567, * หมายถึง เป้าหมายที่ไม่ได้กำหนดจากยุทธศาสตร์จัดสรรฯ, n/a หมายถึง ไม่มีข้อมูล,

✖ ตัวชี้วัดเดิมที่ถ่ายทอดไปยังตัวชี้วัดมาตรการปรับปรุงฯ ปี 2566 ด้วยตัวเดียวกัน, ✖ ตัวชี้วัดเดิมที่ถ่ายทอดไปยังตัวชี้วัดมาตรการปรับปรุงฯ ปี 2566 ด้วยตัวชี้วัดทดแทน (Proxy)

ตัวชี้วัด 1 : อัตราผู้เสียชีวิตจากอุบัติเหตุทางถนน

รหัส : 070105

ปภ.


คำอธิบาย :

- อัตราผู้เสียชีวิตจากอุบัติเหตุทางถนนต่อประชากรแสนคน เป็นตัวชี้วัดที่บูรณาการการทำงานร่วมกันระหว่างกระทรวงคมนาคม กระทรวงมหาดไทย และกระทรวงสาธารณสุข
- ผู้เสียชีวิต หมายถึง ผู้ที่เสียชีวิตจากอุบัติเหตุทางถนน นับตั้งแต่เกิดเหตุจนถึง 30 วันหลังเกิดเหตุ รวมถึงการเสียชีวิตที่เกิดเหตุระหว่างนำส่งโรงพยาบาล ที่ห้องฉุกเฉินระหว่างส่งต่อ (Refer) กรณี Admitted เสียชีวิตในตึกผู้ป่วยภายใน 24 ชม. และเสียชีวิตในตึกผู้ป่วยหลัง 24 ชม.จนถึง 30 วันหลังเกิดเหตุ รวมถึงชกกลับไปตายที่บ้าน ทั้งนี้ ให้นับข้อมูลรวมทุกกลุ่มอายุโดยใช้ข้อมูลจากการบูรณาการข้อมูล 3 ฐาน (กระทรวงสาธารณสุข สำนักงานตำรวจแห่งชาติ และบริษัทกลางคุ้มครองผู้ประสบภัยจากรถ จำกัด)
- อุบัติเหตุทางถนน หมายถึง การชนหรืออุบัติเหตุการซึ่งมีพาหนะที่กำลังเคลื่อนที่เพื่อวัตถุประสงค์ในการเดินทางจากจุดหนึ่งไปยังจุดหนึ่ง ซึ่งเกิดบริเวณทางตามกฎหมายว่าด้วยจราจรทางบก รวมทั้งทางส่วนบุคคล เป็นเหตุให้ทรัพย์สินเสียหาย หรือมีผู้บาดเจ็บ หรือมีผู้เสียชีวิต ไม่รวมทางน้ำ และทางอากาศ รหัส ICD10 (V01-V89)


วิธีการดำเนินงาน :

จากการประชุมศูนย์อำนวยความสะดวกทางถนนเมื่อวันที่ 23 กรกฎาคม 2563 ได้นำผลการประชุมระดับโลก ว่าด้วยเรื่องความปลอดภัยทางถนน ครั้งที่ 3 (3rd Global Ministerial Conference on Road Safety : Achieving Global Goals 2030, Stockholm, 19-20 February 2020 โดยในปฏิญญา Stockholm มีการกำหนดเป้าหมายลดการเสียชีวิตและบาดเจ็บจากอุบัติเหตุทางถนนลง ร้อยละ 50 ภายในปี 2573 ประกอบกับตัวชี้วัดแผนยุทธศาสตร์ชาติ 20 ปีกำหนดให้อัตราการเสียชีวิตไม่เกิน 12 ต่อประชากรแสนคน ภายในปี 2570 ศปถ. ได้ให้ความสำคัญ ได้จัดทำแผนแม่บทความปลอดภัยทางถนน ฉบับที่ 5 (พ.ศ. 2565 - 2570) และมอบหมายให้หน่วยงานที่เกี่ยวข้องดำเนินการตามแผนแม่บทความปลอดภัยทางถนน

- ศปถ. นำเป้าหมายระดับโลก (12 Global Road Safety Performance Targets) มาเป็นกรอบในการดำเนินงานด้านความปลอดภัยทางถนน
- ศปถ. มอบหมายให้คณะอนุกรรมการ 8 ชุดภายใต้คณะกรรมการศูนย์อำนวยความสะดวกทางถนน และหน่วยงานที่เกี่ยวข้องไปดำเนินการขับเคลื่อนการดำเนินงานตามเป้าหมาย (target) ที่เกี่ยวข้อง พร้อมกำหนดตัวชี้วัด (Indicator) และกำกับการทำงานให้เป็นไปตามแผนยุทธศาสตร์ชาติ 20 ปี
- ศปถ. มอบหมายให้คณะอนุกรรมการด้านการบริหารจัดการและการติดตามประเมินผล (คณะอนุกรรมการชุดที่ 6) ติดตามการดำเนินงานรวมทั้งประเมินผลการดำเนินงานในภาพรวม และให้รายงานความคืบหน้าต่อศูนย์อำนวยความสะดวกทางถนนเป็นรายไตรมาส



ยุทธศาสตร์ชาติ : การสร้างความสามารถในการแข่งขัน



แผนแม่บท : ประเด็นที่ 7 โครงสร้างพื้นฐาน ระบบโลจิสติกส์ และดิจิทัล

แผนแม่บทย่อย : โครงสร้างพื้นฐานด้านคมนาคมและระบบโลจิสติกส์

เป้าหมายระดับแผนแม่บทย่อย : ผู้เสียชีวิตจากอุบัติเหตุทางถนนลดลง

ค่าเป้าหมาย			
2561-2565	2566-2570	2571-2575	2576-2580
12 คน ต่อประชากร 1 แสนคน	ไม่เกิน 12 คน ต่อประชากร 1 แสนคน	ไม่เกิน 8 คน ต่อประชากร 1 แสนคน	ไม่เกิน 5 คน ต่อประชากร 1 แสนคน

ตัวชี้วัด 1 : อัตราผู้เสียชีวิตจากอุบัติเหตุทางถนน (ต่อ)

รหัส : 070105

ปภ.

วิธีการจัดเก็บข้อมูล : บูรณาการจาก 3 ฐาน ประกอบด้วย

1. กระทรวงสาธารณสุข จากข้อมูลมรณบัตรและหนังสือรับรองการตาย ของกองยุทธศาสตร์และแผนงาน สำนักงานปลัดกระทรวงสาธารณสุข
2. สำนักงานตำรวจแห่งชาติ จากข้อมูลในระบบ Crime
3. บริษัทกลางคุ้มครองผู้ประสบภัยจากรถ จำกัด จากข้อมูล e-claim

โดยแต่ละหน่วยงานจะจัดส่งข้อมูลเข้าระบบบูรณาการข้อมูล ทุก 3 เดือน ซึ่งข้อมูลที่ส่งเข้าระบบในแต่ละรอบ จะทำการ update ข้อมูลที่ผ่านมา ตั้งแต่เดือน มกราคมจนถึงปัจจุบันและระบบจะทำการประมวลผล และตัดข้อมูลที่ซ้ำซ้อนออก สามารถเข้าไปดูรายงานเป็นรายจังหวัดได้ใน website: <http://dip.ddc.moph.go.th/new>

สูตรการคำนวณ : (ประเมิน 12 เดือน) = $\frac{\text{จำนวนผู้เสียชีวิตจากอุบัติเหตุทางถนน (ตั้งแต่ 1 ก.ค. 65 - 30 มิ.ย. 66)} \times 100,000}{\text{จำนวนประชากรกลางปี พ.ศ. 2565}}$


เป้าหมาย ปี 2567 : ไม่เกิน 18 คนต่อประชากร 1 แสนคน

ข้อมูลพื้นฐาน (Baseline)						ค่าเป้าหมาย 2566 – 2570				
2561	2562	2563	2564	2565	2566	2566	2567*	2568	2569	2570
31.74 คนต่อประชากร 1 แสนคน	30.57 คนต่อประชากร 1 แสนคน	27.14 คนต่อประชากร 1 แสนคน	27.85 คนต่อประชากร 1 แสนคน	20 คนต่อประชากร 1 แสนคน	n/a	ไม่น้อยกว่า 12 คนต่อประชากร 1 แสนคน	ไม่เกิน 18 คนต่อประชากร 1 แสนคน	n/a	n/a	ไม่เกิน 12 คนต่อประชากร 1 แสนคน


หมายเหตุ : * ค่าเป้าหมายจากยุทธศาสตร์การจัดสรรงบประมาณรายจ่ายประจำปีงบประมาณ พ.ศ. 2567
- ค่าเป้าหมายปี 2566 มาจากค่าเป้าหมายจากยุทธศาสตร์การจัดสรรงบประมาณรายจ่ายประจำปีงบประมาณ พ.ศ. 2566

ผู้รับผิดชอบการรายงานผล : กรมควบคุมโรค กระทรวงสาธารณสุข (เป็น Joint KPI ระหว่างกระทรวงมหาดไทย และกระทรวงคมนาคม ข้อมูลจาก Injury Data Collaboration Center (IDCC))

ช่วงเวลารายงานผล : รายไตรมาสและรายปี



ยุทธศาสตร์ชาติ : การสร้างความสามารถในการแข่งขัน



แผนแม่บท : ประเด็นที่ 7 โครงสร้างพื้นฐาน ระบบโลจิสติกส์ และดิจิทัล

แผนแม่บทย่อย : โครงสร้างพื้นฐานด้านคมนาคมและระบบโลจิสติกส์

เป้าหมายระดับแผนแม่บทย่อย : ผู้เสียชีวิตจากอุบัติเหตุทางถนนลดลง

ค่าเป้าหมาย			
2561-2565	2566-2570	2571-2575	2576-2580
12 คนต่อประชากร 1 แสนคน	ไม่เกิน 12 คนต่อประชากร 1 แสนคน	ไม่เกิน 8 คนต่อประชากร 1 แสนคน	ไม่เกิน 5 คนต่อประชากร 1 แสนคน

ตัวชี้วัด 2 : อัตราการขยายตัวของรายได้รวมวิสาหกิจรายย่อย (Micro Enterprises)

รหัส : 160201

คำอธิบาย : มีเป้าหมายให้ผู้ประกอบการเศรษฐกิจฐานราก มีรายได้เพิ่มขึ้นอย่างต่อเนื่องโดยการส่งเสริมและพัฒนาภาคที่อ่อนต่อการส่งเสริมศักยภาพของผู้ประกอบการเศรษฐกิจฐานราก รวมทั้งการพัฒนาการใช้ประโยชน์ที่ดินสาธารณะและการส่งเสริมการพัฒนาต่อยอดผลิตภัณฑ์ชุมชนให้มีคุณภาพและมาตรฐานที่เป็นสากล เพื่อเป็นกลไกและโครงสร้างดูดซับมูลค่าทางเศรษฐกิจและการกระจายรายได้กลับสู่ชุมชน

การคำนวณการขยายตัวของรายได้รวมวิสาหกิจรายย่อย (Micro Enterprises) $G_N = \frac{(A-B)}{B} \times 100$ โดยที่

A : รายได้รวมฯ ปีปัจจุบัน, B: รายได้รวมฯ ปีก่อนหน้า, G_N : ร้อยละการขยายตัวของรายได้รวมฯ

เป้าหมาย ปี 2567 : ไม่น้อยกว่าร้อยละ 4

ข้อมูลพื้นฐาน (Baseline)						ค่าเป้าหมาย 2566 – 2570				
2561	2562	2563	2564	2565	2566	2566	2567*	2568	2569	2570
104,148 ลบ.	107,530 ลบ.	109,301 ลบ.	n/a	n/a	n/a	-	ไม่น้อยกว่า ร้อยละ 4	ไม่น้อยกว่า ร้อยละ 4	ไม่น้อยกว่า ร้อยละ 4	ไม่น้อยกว่า ร้อยละ 4

หมายเหตุ : * ค่าเป้าหมายจากยุทธศาสตร์การจัจัดสรรงบประมาณรายจ่ายประจำปีงบประมาณ พ.ศ. 2567

ผู้รับผิดชอบการรายงานผล : กระทรวงมหาดไทย

ช่วงเวลารายงานผล : ทุกปี



ยุทธศาสตร์ชาติ : การสร้างความสามารถในการแข่งขัน



ยุทธศาสตร์ชาติ : การสร้างโอกาสและความเสมอภาคทางสังคม



ยุทธศาสตร์ชาติ : การสร้างการเติบโตบนคุณภาพชีวิตที่เป็นมิตรต่อสิ่งแวดล้อม



แผนแม่บท : ประเด็นที่ 16 เศรษฐกิจฐานราก

เป้าหมาย : ผู้ประกอบการเศรษฐกิจฐานราก มีรายได้เพิ่มขึ้นอย่างต่อเนื่อง

ค่าเป้าหมาย			
2561-2565	2566-2570	2571-2575	2576-2580
-	ไม่น้อยกว่า ร้อยละ 4	ไม่น้อยกว่า ร้อยละ 4	ไม่น้อยกว่า ร้อยละ 4

ตัวชี้วัด 3 : สัดส่วนค่าใช้จ่ายหนี้สินของครัวเรือนที่มีรายได้ต่ำสุดร้อยละ 40 ต่อค่าใช้จ่ายทั้งหมดของครัวเรือนรายได้ต่ำสุดร้อยละ 40

รหัส : 160202

คำอธิบาย : มีเป้าหมายให้กลุ่มประชากรรายได้ต่ำสุด ร้อยละ 40 มีความสามารถในการบริหารจัดการหนี้สินได้มีประสิทธิภาพเพิ่มขึ้นอย่างต่อเนื่อง โดยการสนับสนุนองค์ความรู้พื้นฐานด้านการบริหารจัดการหนี้สินและการเงิน การออม สร้างการรับรู้และความตระหนักถึงประโยชน์ของการบริหารจัดการหนี้สินและการเงิน สร้างสภาพแวดล้อมที่เอื้อให้กลุ่มประชากรรายได้ต่ำสุดร้อยละ 40 (Bottom 40) สามารถบริหารจัดการหนี้สินได้อย่างมีประสิทธิภาพ บูรณาการระบบฐานข้อมูล พัฒนากลไกแก้ไขปัญหาหนี้สินจากการบูรณาการความร่วมมือหน่วยงานที่เกี่ยวข้อง รวมถึงส่งเสริมและสนับสนุนการพัฒนาอาชีพ โดยส่งเสริมองค์ความรู้และทักษะการประกอบอาชีพ พัฒนาศักยภาพประชาชนกลุ่มเป้าหมาย เพื่อส่งเสริมและต่อยอดอาชีพสู่ผู้ประกอบการธุรกิจชุมชน

วิธีการคำนวณ: $G_N = (A-B/B) \times 100$ โดยที่ A : สัดส่วนฯ ปีปัจจุบัน B : สัดส่วนฯ ปีก่อนหน้า G_N : ร้อยละการขยายตัวของสัดส่วนฯ

เป้าหมาย ปี 2567 : ลดลงอย่างน้อยร้อยละ 4

ข้อมูลพื้นฐาน (Baseline)						ค่าเป้าหมาย 2566 – 2570				
2561	2562	2563	2564	2565	2566	2566	2567*	2568	2569	2570
n/a	n/a	n/a	ร้อยละ 22.69	n/a	n/a	-	ลดลงอย่างน้อยร้อยละ 4	n/a	n/a	ลดลงไม่น้อยกว่าร้อยละ 20

หมายเหตุ : - * ค่าเป้าหมายจากยุทธศาสตร์การจัดสรรงบประมาณรายจ่ายประจำปีงบประมาณ พ.ศ. 2567
 - ข้อมูลการสำรวจภาวะเศรษฐกิจและสังคมของครัวเรือน สำนักงานสถิติแห่งชาติประมวลผลโดย สศช.

ผู้รับผิดชอบการรายงานผล : กระทรวงมหาดไทย

ช่วงเวลารายงานผล : ทุกปี



ยุทธศาสตร์ชาติ : การสร้างความสามารถในการแข่งขัน



ยุทธศาสตร์ชาติ : การสร้างโอกาสและความเสมอภาคทางสังคม



ยุทธศาสตร์ชาติ : การสร้างการเติบโตบนคุณภาพชีวิตที่เป็นมิตรต่อสิ่งแวดล้อม



แผนแม่บท : ประเด็นที่ 16 เศรษฐกิจฐานราก
เป้าหมาย : ผู้ประกอบการเศรษฐกิจฐานราก มีรายได้เพิ่มขึ้นอย่างต่อเนื่อง

ค่าเป้าหมาย			
2561-2565	2566-2570	2571-2575	2576-2580
-	ลดลงไม่น้อยกว่าร้อยละ 20	ลดลงไม่น้อยกว่าร้อยละ 20	ลดลงไม่น้อยกว่าร้อยละ 20

รายละเอียดตัวชี้วัด

ตัวชี้วัด 4 : ดัชนีความมั่นคงด้านน้ำอุปโภคบริโภค

รหัส : 190101



คำอธิบาย : ความมั่นคงด้านน้ำอุปโภคบริโภคเป็นหนึ่งในตัวชี้วัดย่อยด้านที่ 1 (KD1) ของความมั่นคงด้านน้ำของประเทศเพื่อประเมินความมั่นคงด้านน้ำของประเทศในแต่ละปี โดยตัวชี้วัดความมั่นคงด้านน้ำอุปโภคบริโภค (KD1) ประกอบด้วย

- (1) ร้อยละการเข้าถึงน้ำประปา (Piped water access: PWI)
- (2) ร้อยละการเข้าถึงสุขาภิบาลที่ดี (Sanitation Access) โดยแสดงในรูปดัชนีสุขาภิบาล (Sanitation index: SI)
- (3) การมีอนามัยที่ดี (Hygiene) โดยแสดงในรูปดัชนีปีสุขภาวะที่ปรับด้วยความบกพร่องทางสุขภาพ (Disability-Adjusted Life Year: DALY)

$$\text{วิธีการคำนวณ : } KD_1 = \frac{PWI+SI+DALY}{3}$$

เป้าหมาย ปี 2567 : ไม่น้อยกว่า 72 คะแนน

ข้อมูลพื้นฐาน (Baseline)						ค่าเป้าหมาย 2566 – 2570				
2561	2562	2563	2564	2565	2566	2566	2567*	2568	2569	2570
n/a	n/a	70 คะแนน	อันดับที่ 4 (78-96 คะแนน)	n/a	n/a	อยู่ในระดับ 3.25	ไม่น้อยกว่า 72 คะแนน	n/a	n/a	ไม่น้อยกว่า 75 คะแนน

หมายเหตุ : * ค่าเป้าหมายจากยุทธศาสตร์การจัดสรรงบประมาณรายจ่ายประจำปีงบประมาณ พ.ศ. 2567

- ค่าเป้าหมายปี 2566 มาจากค่าเป้าหมายจากยุทธศาสตร์การจัดสรรงบประมาณรายจ่ายประจำปีงบประมาณ พ.ศ. 2566



ยุทธศาสตร์ชาติ : การสร้างความสามารถในการแข่งขัน



ยุทธศาสตร์ชาติ : การสร้างโอกาสและความเสมอภาคทางสังคม



ยุทธศาสตร์ชาติ : การสร้างการเติบโตบนคุณภาพชีวิตที่เป็นมิตรต่อสิ่งแวดล้อม



แผนแม่บท : ประเด็นที่ 19 การบริหารจัดการน้ำทั้งระบบ
เป้าหมาย : ระดับความมั่นคงด้านน้ำอุปโภคบริโภคเพิ่มขึ้น

ค่าเป้าหมาย			
2561-2565	2566-2570	2571-2575	2576-2580
-	ไม่น้อยกว่า 75 คะแนน	ไม่น้อยกว่า 80 คะแนน	ไม่น้อยกว่า 85 คะแนน

ผู้รับผิดชอบการรายงานผล : กระทรวงมหาดไทย

ช่วงเวลารายงานผล : ทุกปี

รายละเอียดตัวชี้วัด

ตัวชี้วัด 5 : ดัชนีการรับมือกับพิบัติภัยด้านน้ำ

รหัส : 190102



คำอธิบาย : ดัชนีการรับมือกับพิบัติภัยด้านน้ำเป็นหนึ่งในตัวชี้วัดย่อยด้านที่ 5 (KD 5) ของความมั่นคงด้านน้ำของประเทศ เพื่อประเมินความมั่นคงด้านน้ำของประเทศในแต่ละปีดัชนีความสามารถในการรับมือกับพิบัติภัยด้านน้ำ ประกอบด้วย (1) ด้วยความเสี่ยงต่อภัยพิบัติอันเนื่องมาจากน้ำ (Exposure) (2) ความเปราะบางต่อภัยพิบัติอันเนื่องมาจากน้ำ (Vulnerability) (3) ความสามารถ ด้านโครงสร้าง และเครื่องมือในการรับมือต่อภัยพิบัติอันเนื่องมาจากน้ำ (Hard Coping Capacities) (4) ความสามารถด้านการบริหารจัดการในการรับมือต่อภัยพิบัติอันเนื่องมาจากน้ำ (Soft Coping Capacities)

วิธีการคำนวณ KD5 = f (FI, DI, CI)

FI = ตัวบ่งชี้น้ำท่วม (Flood indicator)

DI = ตัวบ่งชี้ความแห้งแล้ง (Drought Indicator)

CI = ตัวบ่งชี้ชายฝั่งทะเล (Coastal Indicator)

เป้าหมาย ปี 2567 : ไม่น้อยกว่า 58 คะแนน


ข้อมูลพื้นฐาน (Baseline)						ค่าเป้าหมาย 2566 – 2570				
2561	2562	2563	2564	2565	2566	2566	2567*	2568	2569	2570
n/a	n/a	54 คะแนน	n/a	n/a	n/a	อยู่ใน ระดับ 3	ไม่น้อย กว่า 58 คะแนน	n/a	n/a	ไม่น้อย กว่า 65 คะแนน

หมายเหตุ : * ค่าเป้าหมายจากยุทธศาสตร์การจ้ดสรรงบประมาณรายจ่ายประจำปีงบประมาณ พ.ศ. 2567


- ค่าเป้าหมายปี 2566 มาจากค่าเป้าหมายจากยุทธศาสตร์การจ้ดสรรงบประมาณรายจ่ายประจำปีงบประมาณ พ.ศ. 2566

ผู้รับผิดชอบการรายงานผล : กระทรวงมหาดไทย


ช่วงเวลารายงานผล : ทุกปี




ยุทธศาสตร์ชาติ : การสร้างความสามารถในการแข่งขัน



ยุทธศาสตร์ชาติ : การสร้างโอกาสและความเสมอภาคทางสังคม



ยุทธศาสตร์ชาติ : การสร้างการเติบโตบนคุณภาพชีวิตที่เป็นมิตรต่อสิ่งแวดล้อม



แผนแม่บท : ประเด็นที่ 19 การบริหารจัดการน้ำทั้งระบบ
เป้าหมาย : ระดับการรับมือกับพิบัติภัยด้านน้ำเพิ่มขึ้น

ค่าเป้าหมาย			
2561-2565	2566-2570	2571-2575	2576-2580
	ไม่น้อยกว่า 65 คะแนน	ไม่น้อยกว่า 70 คะแนน	ไม่น้อยกว่า 75 คะแนน

ตัวชี้วัด 6 : ดัชนีความมั่นคงด้านน้ำในเขตเมือง

คำอธิบาย : ดัชนีความมั่นคงด้านน้ำในเขตเมืองเป็นหนึ่งในตัวชี้วัดย่อยด้านที่ 3 (KD 3) ของ ความมั่นคงด้านน้ำของประเทศเพื่อประเมินความมั่นคงน้ำ

ของประเทศในแต่ละปีโดยดัชนีความมั่นคงด้านน้ำในเขตเมือง ประกอบด้วย

- (1) ระบบจ่ายน้ำ (Water supply: WSI)
- (2) ระบบบำบัดน้ำเสีย (Wastewater Treatment: WTI)
- (3) ระบบระบายน้ำ (Drainage: DI)
- (4) การเติบโตของเมือง (Urban Growth Factor: UF)
- (5) ดัชนีชี้วัดสุขภาพของแม่น้ำ (River Health Index Factor: RHF)

$$\text{วิธีการคำนวณ KD3} = \frac{[(WSI+WTI+DI) \times UF \times RHF]}{3}$$

เป้าหมาย ปี 2567 : ไม่น้อยกว่า 53 คะแนน

ข้อมูลพื้นฐาน (Baseline)						ค่าเป้าหมาย 2566 – 2570				
2561	2562	2563	2564	2565	2566	2566	2567*	2568	2569	2570
n/a	n/a	45.5 คะแนน	ระดับที่ 3 (60-78) คะแนน	n/a	n/a	อยู่ใน ระดับ 2	ไม่น้อย กว่า 53 คะแนน	n/a	n/a	ไม่น้อย กว่า 65 คะแนน

หมายเหตุ : * ค่าเป้าหมายจากยุทธศาสตร์การจ้ดสรรงบประมาณรายจ่ายประจำปีงบประมาณ พ.ศ. 2567

- ค่าเป้าหมายปี 2566 มาจากค่าเป้าหมายจากยุทธศาสตร์การจ้ดสรรงบประมาณรายจ่ายประจำปีงบประมาณ พ.ศ. 2566

ผู้รับผิดชอบการรายงานผล : กระทรวงมหาดไทย

ช่วงเวลารายงานผล : ทุกปี

รหัส : 190201



ยุทธศาสตร์ชาติ : การสร้างความสามารถในการแข่งขัน



ยุทธศาสตร์ชาติ : การสร้างโอกาสและความเสมอภาคทางสังคม



ยุทธศาสตร์ชาติ : การสร้างการเติบโตบนคุณภาพชีวิตที่เป็นมิตรต่อสิ่งแวดล้อม



แผนแม่บท : ประเด็นที่ 19 การบริหารจัดการน้ำทั้งระบบ
เป้าหมาย : ระดับความมั่นคงด้านน้ำในเขตเมืองเพิ่มขึ้น

ค่าเป้าหมาย			
2561-2565	2566-2570	2571-2575	2576-2580
-	ไม่น้อยกว่า 65 คะแนน	ไม่น้อยกว่า 70 คะแนน	ไม่น้อยกว่า 75 คะแนน

ตัวชี้วัด 7 : การประเมินประสิทธิภาพขององค์กรปกครองส่วนท้องถิ่นในภาพรวม

รหัส : 200302

★ สถ.

คำอธิบาย : การประเมินประสิทธิภาพขององค์กรปกครองส่วนท้องถิ่น (Local Performance Assessment: LPA) สามารถสะท้อนจุดอ่อนในการดำเนินงานขององค์กรปกครองส่วนท้องถิ่นแต่ละแห่ง และสามารถกำหนดแนวทางให้ความช่วยเหลือสนับสนุน และส่งเสริมได้อย่างเหมาะสมและทันที่ โดยแบ่งการประเมิน LPA ออกเป็น 5 ด้านได้แก่ 1) การบริหารจัดการ 2) การบริหารงานบุคคลและกิจการสภา 3) การบริหารงานการเงินและการคลัง 4) การบริการสาธารณะ และ 5) ธรรมภิบาล

เป้าหมาย ปี 2567 : **ไม่น้อยกว่าร้อยละ 86.71**

ข้อมูลพื้นฐาน (Baseline)						ค่าเป้าหมาย 2566 – 2570				
2561	2562	2563	2564	2565	2566	2566	2567*	2568	2569	2570
ร้อยละ 80.7	ร้อยละ 77.95	ร้อยละ 82.32	ร้อยละ 84.62	n/a	n/a	-	ไม่น้อยกว่า ร้อยละ 86.71	n/a	n/a	ไม่น้อยกว่า ร้อยละ 90

หมายเหตุ : * ค่าเป้าหมายจากยุทธศาสตร์การจั้ดสร้งระบบมาตรฐานรายจ่ายประจำปีงบประมาณ พ.ศ. 2567

ผู้รับผิดชอบการรายงานผล : กระทรวงมหาดไทย

ช่วงเวลารายงานผล : ทุกปี



ยุทธศาสตร์ชาติ : การปรับสมดุลและพัฒนา ระบบการบริหารจัดการภาครัฐ



แผนแม่บท : ประเด็นที่ 20 การบริการประชาชนและประสิทธิภาพภาครัฐ

แผนแม่บทย่อย : การปรับสมดุลภาครัฐ

เป้าหมายระดับแผนแม่บทย่อย : องค์กรปกครองส่วนท้องถิ่นต้องมีสมรรถนะและสร้างความทันสมัยในการจัดบริการสาธารณะและกิจกรรมสาธารณะให้กับประชาชน

ค่าเป้าหมาย			
2561-2565	2566-2570	2571-2575	2576-2580
ไม่น้อยกว่า ร้อยละ 70	ไม่น้อยกว่า ร้อยละ 90	ไม่น้อยกว่า ร้อยละ 95	ไม่น้อยกว่า ร้อยละ 95

ตัวชี้วัด 8 : ร้อยละครัวเรือนที่ถูกคัดกรองว่ามีแนวโน้มกลายเป็นครัวเรือนยากจนข้ามรุ่นในปี 2565 สามารถหลุดพ้นจากสถานะการมีแนวโน้มเป็นครัวเรือนยากจนข้ามรุ่นได้

คำอธิบาย : ครัวเรือนยากจนข้ามรุ่น หมายถึง ครัวเรือนที่มีเด็กและเยาวชนอายุ 0-18 ปี และมีลักษณะตามเกณฑ์บ่งชี้ความขัดสนประการใด ประการหนึ่งดังต่อไปนี้เป็นอย่างน้อย (1) เด็กแรกเกิดมีน้ำหนักไม่ถึง 2,500 กรัม (2) เด็ก 0-12 ปี ได้รับวัคซีนไม่ครบ (3) ไม่มีควมมั่นคงด้านที่อยู่อาศัย (4) ขาดแคลนน้ำสะอาดสำหรับบริโภค (5) เด็กขาดการเตรียมพร้อมก่อนวัยเรียนไม่ได้รับการศึกษาภาคบังคับ หรือไม่ได้เรียนต่อชั้น ม.4 หรือเทียบเท่า (6) มีคนในครัวเรือนที่ไม่มีงานทำ ไม่ได้รับการฝึกอาชีพ หรือขาดทักษะในการอ่าน เขียน และคิดเลขอย่างง่าย (7) รายได้ครัวเรือนต่ำกว่า 38,000 บาท/คน/ปี (8) ไม่มีเงินออม โดยข้อมูลที่ใช้ในการวิเคราะห์จำนวนและระบุครัวเรือนที่มีแนวโน้มกลายเป็นครัวเรือนยากจนข้ามรุ่น มาจากระบบบริหารจัดการข้อมูลการพัฒนาคนแบบชี้เป้า (Thai People Map and Analytics Platform: TPMAP)

เป้าหมาย ปี 2567 : n/a

ข้อมูลพื้นฐาน (Baseline)						ค่าเป้าหมาย 2566 – 2570				
2561	2562	2563	2564	2565	2566	2566	2567	2568	2569	2570
n/a	n/a	n/a	n/a	597,248 ครัวเรือน	n/a	-	n/a	ร้อยละ 100 ภายในปี 2570		

หมายเหตุ : -

ผู้รับผิดชอบการรายงานผล : แหล่งที่มาของข้อมูล จาก สศช.

ช่วงเวลารายงานผล :

ทุกครัวเรือนที่ถูกคัดกรองว่ามีแนวโน้มกลายเป็นครัวเรือนยากจนข้ามรุ่นในปี 2565

แผนพัฒนาเศรษฐกิจและสังคมแห่งชาติ ฉบับที่ 13

หมวดหมายที่ 9 ไทยมีความยากจนข้ามรุ่นลดลง และมีความคุ้มครองทางสังคมที่เพียงพอ เหมาะสม

เป้าหมายหมวดหมาย : ครัวเรือนที่มีแนวโน้มกลายเป็นครัวเรือนยากจนข้ามรุ่น มีโอกาสในการเลื่อนสถานะทางเศรษฐกิจและสังคมจนสามารถหลุดพ้นจากความยากจนได้อย่างยั่งยืน

ค่าเป้าหมาย
2566-2570
ทุกครัวเรือนที่ถูกคัดกรองว่ามีแนวโน้มกลายเป็นครัวเรือนยากจนข้ามรุ่นในปี 2565 สามารถหลุดพ้นจากสถานะการมีแนวโน้มเป็นครัวเรือนยากจนข้ามรุ่นภายในปี 2570

ตัวชี้วัด 9 : จำนวนพื้นที่และมูลค่าความเสียหายจากภัยธรรมชาติ (ลดลง)

คำอธิบาย : จำนวนพื้นที่ เป็นการนับจำนวนของ จังหวัด/อำเภอ/กิ่งอำเภอ/ตำบล/หมู่บ้าน ที่เป็นพื้นที่ประสบภัย มูลค่าความเสียหาย หมายถึง มูลค่าเป็นตัวเงินของความเสียหายของทรัพย์สินและสิ่งก่อสร้างที่ถูกทำให้เสียหายโดยตรงจากเหตุภัยธรรมชาติ ทั้งนี้ ภัยธรรมชาติสำหรับตัวชี้วัดนี้รวมเฉพาะ อุทกภัย ภัยแล้ง วาตภัย และภัยหนาว

วิธีคำนวณ : เปรียบเทียบค่าเฉลี่ยต่อปีของจำนวนพื้นที่และมูลค่าความเสียหายรวมจากภัยธรรมชาติทุกประเภท ในช่วงของแผนพัฒนาฯ ฉบับที่ 12 (2560-2565) กับช่วงของแผนพัฒนาฯ ฉบับที่ 13 (2566-2570)

เป้าหมาย ปี 2567 : n/a

ข้อมูลพื้นฐาน (Baseline)						ค่าเป้าหมาย 2566 – 2570				
2561	2562	2563	2564	2565	2566	2566	2567	2568	2569	2570
n/a	n/a	n/a	n/a	n/a	n/a	-	n/a	ลดลงเมื่อเทียบกับค่าเฉลี่ย ในแผนพัฒนาฯ ฉบับที่ 12		

หมายเหตุ : อยู่ระหว่างการรวบรวมข้อมูล

แผนพัฒนาเศรษฐกิจและสังคมแห่งชาติ ฉบับที่ 13

หมวดหมู่ที่ 11 ไทยสามารถลดความเสี่ยงและผลกระทบจากภัยธรรมชาติและการเปลี่ยนแปลงสภาพภูมิอากาศ

เป้าหมายหมวดหมู่ : ความเสียหายและผลกระทบจากจากภัยธรรมชาติและการเปลี่ยนแปลงสภาพภูมิอากาศลดลง

ค่าเป้าหมาย
2566-2570
ลดลงเมื่อเทียบกับค่าเฉลี่ย ในแผนพัฒนาฯ ฉบับที่ 12

ผู้รับผิดชอบการรายงานผล : แหล่งที่มาของข้อมูล จาก กรมป้องกันและบรรเทาสาธารณภัย

ช่วงเวลารายงานผล :

ตัวชี้วัด 10 : การเตือนภัยที่มีประสิทธิภาพ (ครอบคลุมภัยสำคัญ สามารถเชื่อมโยงระดับพื้นที่ ระดับประเทศและระดับโลก มีความแม่นยำ ทันท่วงเวลา และสามารถเข้าถึงกลุ่มเปราะบางได้)

คำอธิบาย : สศช. อยู่ระหว่างหารือกับหน่วยงานที่เกี่ยวข้องเพื่อกำหนดค่านิยมของการเตือนภัยที่มีประสิทธิภาพและวิธีการวัดผล

เป้าหมาย ปี 2567 : n/a

ข้อมูลพื้นฐาน (Baseline)						ค่าเป้าหมาย 2566 – 2570				
2561	2562	2563	2564	2565	2566	2566	2567	2568	2569	2570
n/a	n/a	n/a	n/a	n/a	n/a	-	n/a	การเตือนภัยที่มีประสิทธิภาพ (ครอบคลุมภัยสำคัญสามารถเชื่อมโยงระดับพื้นที่ระดับประเทศและระดับโลก มีความแม่นยำ ทันท่วงเวลา และสามารถเข้าถึงกลุ่มเปราะบางได้)		

หมายเหตุ : -

แผนพัฒนาเศรษฐกิจและสังคมแห่งชาติ ฉบับที่ 13

หมวดหมู่ที่ 11 ไทยสามารถลดความเสี่ยงและผลกระทบจากภัยธรรมชาติและการเปลี่ยนแปลงสภาพภูมิอากาศ

เป้าหมายหมวดหมู่ : ความเสี่ยงจากภัยธรรมชาติและ การเปลี่ยนแปลงสภาพภูมิอากาศลดลง

ค่าเป้าหมาย
2566-2570
การเตือนภัยที่มีประสิทธิภาพ (ครอบคลุมภัยสำคัญสามารถเชื่อมโยงระดับพื้นที่ระดับประเทศและระดับโลก มีความแม่นยำ ทันท่วงเวลา และสามารถเข้าถึงกลุ่มเปราะบางได้)

ผู้รับผิดชอบการรายงานผล : แหล่งที่มาของข้อมูล จาก กรมป้องกันและบรรเทาสาธารณภัย, กรมอุตุนิยมวิทยา, สำนักงานทรัพยากรน้ำแห่งชาติ, กรมประชาสัมพันธ์

ช่วงเวลาการรายงานผล :